

遠見科技股份有限公司及子公司

合併財務報告暨會計師核閱報告
民國108及107年第2季

地址：新北市板橋區文化路二段287號35樓

電話：(02)22578866

§ 目 錄 §

項	目 頁	次	財 務 報 告 附 註 編 號
一、封 面	1		-
二、目 錄	2		-
三、會計師核閱報告	3		-
四、合併資產負債表	4		-
五、合併綜合損益表	5		-
六、合併權益變動表	6		-
七、合併現金流量表	7~8		-
八、合併財務報表附註			
(一) 公司沿革	9		一
(二) 通過財務報告之日期及程序	9		二
(三) 新發布及修訂準則及解釋之適用	9~11		三
(四) 重大會計政策之彙總說明	12~14		四
(五) 重大會計判斷、估計及假設不確定性之主要來源	14		五
(六) 重要會計項目之說明	14~33		六~二九
(七) 關係人交易	33~35		三十
(八) 質抵押之資產	35		三一
(九) 重大或有負債及未認列之合約承諾	-		-
(十) 重大之災害損失	-		-
(十一) 重大之期後事項	-		-
(十二) 具重大影響外幣資產及負債資訊	35~36		三二
(十三) 附註揭露事項			
1. 重大交易事項相關資訊	36, 38		三三
2. 轉投資事業相關資訊	36~37, 39		三三
3. 大陸投資資訊	37, 40		三三
(十四) 部門資訊	37		三四

會計師核閱報告

遠見科技股份有限公司 公鑒：

前 言

遠見科技股份有限公司及其子公司（遠見科技集團）民國 108 年及 107 年 6 月 30 日之合併資產負債表，暨民國 108 年及 107 年 4 月 1 日至 6 月 30 日，以及民國 108 年及 107 年 1 月 1 日至 6 月 30 日之合併綜合損益表、民國 108 年及 107 年 1 月 1 日至 6 月 30 日合併權益變動表與合併現金流量表，以及合併財務報表附註（包括重大會計政策彙總），業經本會計師核閱竣事。依證券發行人財務報告編製準則及經金融監督管理委員會認可並發布生效之國際會計準則第 34 號「期中財務報導」編製允當表達之財務報表係管理階層之責任，本會計師之責任係依據核閱結果對合併財務報表作成結論。

範 圍


本會計師係依照審計準則公報第 65 號「財務報表之核閱」執行核閱工作。核閱合併財務報表時所執行之程序包括查詢（主要向負責財務與會計事務之人員查詢）、分析性程序及其他核閱程序。核閱工作之範圍明顯小於查核工作之範圍，因此本會計師可能無法察覺所有可藉由查核工作辨認之重大事項，故無法表示查核意見。

結 論

依本會計師核閱結果，並未發現上開合併財務報表在所有重大方面有未依照證券發行人財務報告編製準則及經金融監督管理委員會認可並發布生效之國際會計準則第 34 號「期中財務報導」編製，致無法允當表達遠見科技集團民國 108 年及 107 年 6 月 30 日之合併財務狀況，暨民國 108 年及 107 年 4 月 1 日至 6 月 30 日之合併財務績效，以及民國 108 年及 107 年 1 月 1 日至 6 月 30 日之合併財務績效及合併現金流量之情事。

勤業眾信聯合會計師事務所
會計師 林 文 欽

林 文 欽



會計師 劉 建 良

劉 建 良




證券暨期貨管理委員會核准文號
台財證六字第 0920123784 號

金融監督管理委員會核准文號
金管證審字第 1000028068 號

中 華 民 國 108 年 8 月 12 日

遠見科技股份有限公司及子公司



民國 108 年 6 月 30 日暨民國 107 年 12 月 31 日及 6 月 30 日

單位：新台幣仟元

代 碼	資 產	108年6月30日 (經核閱)			107年12月31日 (經查核)			107年6月30日 (經核閱)		
		金 額	%		金 額	%		金 額	%	
	流動資產									
1100	現金及約當現金(附註六)	\$ 62,190	4		\$ 94,103	6		\$ 607,879	29	
1110	透過損益按公允價值衡量之金融資產(附註七)	11,521	1		38,902	3		39,469	2	
1136	按攤銷後成本衡量之金融資產(附註九及十)	541,415	34		287,811	19		375,356	18	
1170	應收帳款(附註十一)	1,312	-		3,460	-		1,816	-	
1200	其他應收款(附註十一)	33,538	2		20,157	1		27,029	1	
1220	本期所得稅資產	3,633	-		3,022	-		36	-	
130X	存貨(附註十二)	24,017	1		19,930	1		23,895	1	
1412	預付租賃款(附註十八)	-	-		11,010	1		11,326	-	
1470	其他流動資產(附註十九)	18,598	1		20,349	1		36,504	2	
11XX	流動資產總計	696,224	43		498,744	32		1,123,310	53	
	非流動資產									
1517	透過其他綜合損益按公允價值衡量之金融資產(附註八)	123,970	8		112,928	8		160,720	8	
1535	按攤銷後成本衡量之金融資產(附註九及十)	368,218	23		512,282	33		452,545	22	
1550	採用權益法之投資(附註十四)	194,914	12		200,260	13		203,354	10	
1600	不動產、廠房及設備(附註十五及三一)	75,126	5		3,141	-		3,315	-	
1755	使用權資產(附註十六)	71,981	4		-	-		-	-	
1760	投資性不動產(附註十七及三一)	72,941	5		149,314	10		84,102	4	
1960	預付投資款(附註二十)	2,259	-		-	-		-	-	
1985	長期預付租賃款(附註十八)	-	-		65,765	4		73,313	3	
1920	存出保證金	1,738	-		1,765	-		1,709	-	
15XX	非流動資產總計	911,147	57		1,045,455	68		979,058	47	
1XXX	資 產 總 計	\$ 1,607,371	100		\$ 1,544,199	100		\$ 2,102,368	100	
	負債及權益									
	流動負債									
2133	預收收入	\$ 26,242	2		\$ 23,229	2		\$ 19,850	1	
2170	應付帳款	4,998	-		3,625	-		5,586	-	
2200	其他應付款(附註二二)	147,765	9		20,141	1		608,098	29	
2230	本期所得稅負債	7,340	1		6,841	1		12,719	1	
2320	一年內到期之長期借款(附註二一及三一)	3,482	-		3,454	-		-	-	
2399	其他流動負債	5,353	-		4,235	-		4,884	-	
21XX	流動負債總計	195,180	12		61,525	4		651,137	31	
	非流動負債									
2540	長期借款(附註二一及三一)	51,075	3		52,823	4		-	-	
2570	遞延所得稅負債	5,245	-		5,820	-		6,052	-	
2645	存入保證金(附註三十)	45,360	3		43,572	3		45,679	2	
25XX	非流動負債總計	101,680	6		102,215	7		51,731	2	
2XXX	負債總計	296,860	18		163,740	11		702,868	33	
	權益(附註二四)									
3110	普通股股本	630,000	39		630,000	41		630,000	30	
3200	資本公積	13,335	1		13,335	1		12,092	1	
	保留盈餘									
3310	法定盈餘公積	365,255	23		357,006	23		357,006	17	
3320	特別盈餘公積	59,747	4		59,747	4		59,747	3	
3350	未分配盈餘	183,734	11		279,282	18		230,456	11	
3300	保留盈餘總計	608,736	38		696,035	45		647,209	31	
3400	其他權益	58,440	4		41,089	2		110,199	5	
31XX	權益總計	1,310,511	82		1,380,459	89		1,399,500	67	
	負債與權益總計	\$ 1,607,371	100		\$ 1,544,199	100		\$ 2,102,368	100	

後附之附註係本合併財務報告之一部分。

董事長：周至元



經理人：舒偉仁



會計主管：洪秋萍



遠見科技股份有限公司及子公司



民國 108 年及 107 年 4 月 1 日至 6 月 30 日 與 民國 108 年及 107 年 1 月 1 日至 6 月 30 日

(僅經核閱，未依一般公認會計準則查核)

單位：新台幣仟元，惟
每股盈餘為元

代 碼	108年4月1日至6月30日		107年4月1日至6月30日		108年1月1日至6月30日		107年1月1日至6月30日	
	金 額	%	金 額	%	金 額	%	金 額	%
	營業收入(附註二五及三十)							
4110	\$ 11,687	24	\$ 9,639	20	\$ 21,172	22	\$ 17,349	19
4300	36,927	76	37,445	80	74,385	78	73,943	81
4000	48,614	100	47,084	100	95,557	100	91,292	100
	營業成本(附註二六及三十)							
5110	6,472	13	6,158	13	12,130	13	11,261	12
5300	13,607	28	12,888	28	25,881	27	25,360	28
5000	20,079	41	19,046	41	38,011	40	36,621	40
5950	28,535	59	28,038	59	57,546	60	54,671	60
	營業費用(附註二六)							
6100	2,102	4	1,644	4	4,628	5	3,996	4
6200	7,635	16	8,672	18	14,964	15	16,611	18
6300	424	1	445	1	728	1	1,573	2
6000	10,161	21	10,761	23	20,320	21	22,180	24
6900	18,374	38	17,277	36	37,226	39	32,491	36
	營業外收入及支出							
7010	6,956	14	7,912	17	13,684	14	15,550	17
7020	(128)	-	14,465	31	2,057	2	6,172	7
7050	(222)	-	-	-	(446)	-	-	-
7060	1,692	3	1,107	2	731	1	452	-
7000	8,298	17	23,484	50	16,026	17	22,174	24
7900	26,672	55	40,761	86	53,252	56	54,665	60
7950	7,670	16	15,652	33	14,551	15	21,726	24
8200	19,002	39	25,109	53	38,701	41	32,939	36
	本期其他綜合損益							
8310	不重分類至損益之項目							
8316	透過其他綜合損益按公允價 值衡量之權益工具投資未 實現評價損益							
	(10,539)	(22)	(3,011)	(7)	11,042	11	(5,521)	(6)
8320	採用權益法之關聯企業其他 綜合損益份額							
	(1,026)	(2)	(76)	-	(1,026)	(1)	(314)	-
8360	後續可能重分類至損益之項目							
8361	國外營運機構財務報表換算 之兌換差額							
	(10,278)	(21)	(4,037)	(8)	6,617	7	5,544	6
8370	採用權益法之關聯企業其他 綜合損益份額							
	(1,022)	(2)	(412)	(1)	718	1	849	1
8300	本期其他綜合損益(淨額)合 計							
	(22,865)	(47)	(7,536)	(16)	17,351	18	558	1
8500	(\$ 3,863)	(8)	\$ 17,573	37	\$ 56,052	59	\$ 33,497	37
	每股盈餘(附註二八)							
9710	\$ 0.30		\$ 0.40		\$ 0.61		\$ 0.52	
9810	\$ 0.30		\$ 0.40		\$ 0.61		\$ 0.52	

後附之附註係本合併財務報告之一部分。

董事長：周至元

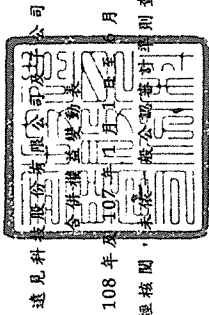


經理人：舒偉仁



會計主管：洪秋萍





遠見科

公司

民國 108 年 10 月 30 日
(僅經核閱，未經查核)

單位：新台幣千元

代碼	普 通 股 股 數 (仟 股)	本 股 本 額	資 本 公 積	保 留 盈 餘	盈 餘 計	其 他 權 益 項 目		權 益 總 額
						外 幣 換 算 差 額	未 實 現 損 益	
A1	63,000	\$ 630,000	\$ 12,092	\$ 59,747	\$1,181,270	\$ 53,951	\$ 169,592	\$ 1,933,003
B1	-	-	-	-	-	-	-	-
B5	-	-	-	(69,698)	(567,000)	-	-	(567,000)
D1	-	-	-	32,939	32,939	-	-	32,939
D3	-	-	-	-	-	6,393	(5,835)	558
D5	-	-	-	-	32,939	6,393	(5,835)	33,497
Z1	63,000	\$ 630,000	\$ 12,092	\$ 59,747	\$ 647,209	\$ 47,558	\$ 157,757	\$ 1,392,500
A1	63,000	\$ 630,000	\$ 13,335	\$ 59,747	\$ 696,035	\$ 69,920	\$ 111,009	\$ 1,380,459
B1	-	-	-	-	-	-	-	-
B5	-	-	-	(8,249)	(126,000)	-	-	(126,000)
D1	-	-	-	38,701	38,701	-	-	38,701
D3	-	-	-	-	-	7,335	10,016	17,351
D5	-	-	-	-	38,701	7,335	10,016	56,052
Z1	63,000	\$ 630,000	\$ 13,335	\$ 59,747	\$ 608,736	\$ 62,585	\$ 121,025	\$ 1,310,511

後附之附註係本財務報告之一部分。



董事長：周 至 元



經理人：舒 偉 仁



會計主管：洪 秋 萍

遠見科技股份有限公司及子公司

合併現金流量表

民國 108 年及 107 年 1 月 1 日至 6 月 30 日

(僅經核閱，未依一般公認審計準則查核)

單位：新台幣仟元

代 碼		108年1月1日 至6月30日	107年1月1日 至6月30日
	營業活動之現金流量		
A10000	本期稅前淨利	\$ 53,252	\$ 54,665
A20010	收益費損項目		
A20100	折舊費用	11,422	5,987
A20400	透過損益按公允價值衡量之金 融資產淨(利益)損失	(1,388)	778
A20900	財務成本	446	-
A21200	利息收入	(13,531)	(13,651)
A22300	採用權益法之關聯企業損益份 額	(731)	(452)
A22500	處分不動產、廠房及設備利益	-	(46)
A23700	存貨跌價損失	490	-
A24100	外幣兌換淨利益	(2,575)	(9,105)
A29900	預付租賃款攤銷	-	5,706
A30000	營業資產及負債之淨變動數		
A31150	應收帳款	2,099	264
A31180	其他應收款	206	929
A31200	存 貨	(4,437)	(10,322)
A31240	其他流動資產	1,751	(11,601)
A32150	應付帳款	1,373	2,652
A32180	其他應付款	1,624	1,099
A32250	預收收入	3,013	(2,902)
A32990	其他流動負債	<u>1,118</u>	<u>(638)</u>
A33000	營運產生之現金	54,132	23,363
A33100	收取之利息	5,713	9,564
A33300	支付之利息	(446)	-
A33500	支付之所得稅	<u>(15,300)</u>	<u>(16,150)</u>
AAAA	營業活動之淨現金流入	<u>44,099</u>	<u>16,777</u>

(接次頁)

(承前頁)

代 碼		108年1月1日 至6月30日	107年1月1日 至6月30日
	投資活動之現金流量		
B00040	取得按攤銷後成本衡量之金融資產	(\$ 271,537)	\$ -
B00050	處分按攤銷後成本衡量之金融資產 價款	169,348	363,082
B00100	取得透過損益按公允價值衡量之金 融資產	(75,644)	(235,000)
B00200	處分透過損益按公允價值衡量之金 融資產價款	104,282	235,232
B01800	取得關聯企業	-	(42,000)
B02700	購置不動產、廠房及設備	(574)	(1,190)
B02800	處分不動產、廠房及設備價款	-	64
B03700	存出保證金增加	-	(6)
B03800	存出保證金減少	39	-
B05400	購置投資性不動產	(186)	(630)
B07300	預付投資款增加	(2,259)	-
BBBB	投資活動之淨現金流(出)入	(76,531)	319,552
	籌資活動之現金流量		
C01700	償還長期借款	(1,720)	-
C03000	存入保證金增加	1,788	1,030
CCCC	籌資活動之淨現金流入	68	1,030
DDDD	匯率變動對現金及約當現金之影響	451	1,835
EEEE	現金及約當現金淨(減少)增加	(31,913)	339,194
E00100	期初現金及約當現金餘額	94,103	268,685
E00200	期末現金及約當現金餘額	\$ 62,190	\$ 607,879

後附之附註係本合併財務報告之一部分。

董事長：周至元



經理人：舒偉仁



會計主管：洪秋萍



遠見科技股份有限公司及子公司

合併財務報表附註

民國 108 年及 107 年 1 月 1 日至 6 月 30 日

(僅經核閱，未依一般公認審計準則查核)

(除另註明外，金額以新台幣仟元為單位)

一、公司沿革

遠見科技股份有限公司(以下稱「本公司」)於 75 年 5 月 15 日設立，主要營業項目為電子字典、電腦及其相關週邊設備、零組件製造與買賣及房屋租賃等業務。

本公司股票自 89 年 12 月 28 日起在中華民國證券櫃檯買賣中心上櫃買賣，並於 91 年 8 月 26 日起改於台灣證券交易所上市買賣。

本合併財務報告係以本公司之功能性貨幣新台幣表達。

二、通過財務報告之日期及程序

本合併財務報告於 108 年 8 月 12 日經董事會通過。

三、新發布及修訂準則及解釋之適用

- (一) 首次適用修正後之證券發行人財務報告編製準則及金融監督管理委員會(以下稱「金管會」)認可並發布生效之國際財務報導準則(IFRS)、國際會計準則(IAS)、解釋(IFRIC)及解釋公告(SIC)(以下稱「IFRSs」)

除下列說明外，適用修正後之證券發行人財務報告編製準則及金管會認可並發布生效之 IFRSs 將不致造成本公司及由本公司所控制個體(以下稱「合併公司」)會計政策之重大變動：

IFRS 16「租賃」

IFRS 16 規範租賃協議之辨認與出租人及承租人會計處理，該準則將取代 IAS 17「租賃」及 IFRIC4「決定一項安排是否包含租賃」等相關解釋。相關會計政策請參閱附註四。

租賃定義

合併公司選擇僅就 108 年 1 月 1 日以後簽訂（或變動）之合約依 IFRS 16 評估是否係屬（或包含）租賃，先前已依 IAS 17 及 IFRIC 4 辨認為租賃之合約不予重新評估並依 IFRS 16 之過渡規定處理。

合併公司為承租人

除低價值標的資產租賃及短期租賃選擇按直線基礎認列費用外，其他租賃係於合併資產負債表認列使用權資產及租賃負債。合併綜合損益表係分別表達使用權資產之折舊費用及租賃負債按有效利息法所產生之利息費用。於合併現金流量表中，償付租賃負債之本金金額表達為籌資活動，支付利息部分則列為營業活動。適用 IFRS 16 前，分類為營業租賃之合約係按直線基礎認列費用，為取得大陸土地使用權預付之租賃給付係認列於預付租賃款。營業租賃現金流量於合併現金流量表係表達於營業活動。

合併公司選擇將追溯適用 IFRS 16 之累積影響數調整於 108 年 1 月 1 日保留盈餘，不重編比較資訊。

先前依 IAS 17 以營業租賃處理之協議，於 108 年 1 月 1 日租賃負債之衡量係以剩餘租賃給付按該日承租人之增額借款利率折現，全部使用權資產係按前述利率折現並以如同於租賃開始日已適用 IFRS 16 之方式衡量。所認列之使用權資產均適用 IAS 36 評估減損。

合併公司亦適用下列權宜作法：租賃期間於 108 年 12 月 31 日以前結束之租賃依短期租賃處理。

該租賃負債金額與 107 年 12 月 31 日不可取消營業租賃之未來最低租賃給付總額之差異說明如下：

107 年 12 月 31 日不可取消營業租賃之未來最低租賃給付總額	\$ 849
減：適用豁免之短期租賃	(849)
108 年 1 月 1 日租賃負債餘額	\$ -

合併公司為出租人

於過渡時對出租人之租賃不作任何調整，且自 108 年 1 月 1 日起始適用 IFRS 16。

首次適用 IFRS 16 對 108 年 1 月 1 日各資產、負債及權益項目調整如下：

	108年1月1日 調整前金額	首次適用 之調整	108年1月1日 調整後金額
預付租賃款	\$ 11,010	(\$ 11,010)	\$ -
長期預付租賃款	65,765	(65,765)	-
使用權資產	-	76,775	76,775
資產影響	<u>\$ 76,775</u>	<u>\$ -</u>	<u>\$ 76,775</u>

(二) 109 年適用之金管會認可之 IFRSs

新發布 / 修正 / 修訂準則及解釋	IASB 發布之生效日
IFRS 3 之修正「業務之定義」	2020 年 1 月 1 日 (註 1)
IAS 1 及 IAS 8 之修正「重大性之定義」	2020 年 1 月 1 日 (註 2)

註 1：收購日在年度報導期間開始於 2020 年 1 月 1 日以後之企業合併及於前述日期以後發生之資產取得適用此項修正。

註 2：2020 年 1 月 1 日以後開始之年度期間推延適用此項修正。

截至本合併財務報告通過發布日止，合併公司仍持續評估上述相關準則、解釋之修正對財務狀況與財務績效之影響，相關影響待評估完成時予以揭露。

(三) IASB 已發布但尚未經金管會認可並發布生效之 IFRSs

新發布 / 修正 / 修訂準則及解釋	IASB 發布之生效日(註 1)
IFRS 10 及 IAS 28 之修正「投資者與其關聯企業或合資間之資產出售或投入」	未定
IFRS 17「保險合約」	2021 年 1 月 1 日

註 1：除另註明外，上述新發布 / 修正 / 修訂準則或解釋係於各該日期以後開始之年度期間生效。

截至本合併財務報告通過發布日止，合併公司仍持續評估上述相關準則、解釋之修正對財務狀況與財務績效之影響，相關影響待評估完成時予以揭露。

四、重大會計政策之彙總說明

(一) 遵循聲明

本合併財務報告係依照證券發行人財務報告編製準則及經金管會認可並發布生效之 IAS 34「期中財務報導」編製。本合併財務報告並未包含整份年度財務報告所規定之所有 IFRSs 揭露資訊。

(二) 編製基礎

除按公允價值衡量之金融工具外，本合併財務報告係依歷史成本基礎編製。

公允價值衡量依照相關輸入值之可觀察程度及重要性分為第 1 等級至第 3 等級：

1. 第 1 等級輸入值：係指於衡量日可取得之相同資產或負債於活躍市場之報價（未經調整）。
2. 第 2 等級輸入值：係指除第 1 等級之報價外，資產或負債直接（亦即價格）或間接（亦即由價格推導而得）之可觀察輸入值。
3. 第 3 等級輸入值：係指資產或負債之不可觀察之輸入值。

(三) 合併基礎

本合併財務報告係包含本公司及由本公司所控制個體（子公司）之財務報告。子公司之財務報告已予調整，以使其會計政策與合併公司之會計政策一致。於編製合併財務報告時，各個體間之交易、帳戶餘額、收益及費損已全數予以銷除。子公司明細、持股比率及營業項目，參閱附註十三、附表二及附表三。

(四) 其他重大會計政策

除租賃相關會計政策及下列說明外，請參閱 107 年度合併財務報告之重大會計政策彙總說明。

1. 租 賃

108 年

合併公司於合約成立日評估合約是否係屬（或包含）租賃。

(1) 合併公司為出租人

當租賃條款係移轉附屬於資產所有權之幾乎所有風險與報酬予承租人，則將其分類為融資租賃。所有其他租賃則分類為營業租賃。

營業租賃下，減除租賃誘因後之租賃給付係按直線基礎於相關租賃期間內認列為收益。

(2) 合併公司為承租人

除適用認列豁免之低價值標的資產租賃及短期租賃之租賃給付係按直線基礎於租賃期間內認列為費用，其他租賃皆於租賃開始日認列使用權資產及租賃負債。

使用權資產原始按成本（包含租賃負債之原始衡量金額、租賃開始日前支付之租賃給付減除收取之租賃誘因、原始直接成本及復原標的資產之估計成本）衡量，後續按成本減除累計折舊及累計減損損失後之金額衡量，並調整租賃負債之再衡量數。使用權資產係單獨表達於合併資產負債表。

使用權資產採直線基礎自租賃開始日起至耐用年限屆滿時或租賃期間屆滿時兩者之較早者提列折舊。

租賃負債原始按租賃給付之現值衡量。若租賃隱含利率容易確定，租賃給付使用該利率折現。若該利率並非容易確定，則使用承租人增額借款利率。

後續，租賃負債採有效利息法按攤銷後成本基礎衡量，且利息費用係於租賃期間分攤。租賃負債係單獨表達於合併資產負債表。

107年

當租賃條款係移轉附屬於資產所有權之幾乎所有風險與報酬予承租人，則將其分類為融資租賃。所有其他租賃則分類為營業租賃。

(1) 合併公司為出租人

營業租賃之租賃收益係按直線基礎於相關租賃期間內認列為收益。因協商與安排營業租賃所產生之原始直接成本，係加計至出租資產之帳面金額，並按直線基礎於租賃期間內認列為費用。

(2) 合併公司為承租人

每期所支付租賃款之隱含利息列為當期財務費用，若可直接歸屬於符合要件之資產者，則予以資本化。

營業租賃給付係按直線基礎於租賃期間內認列為費用。

2. 所得稅

所得稅費用係當期所得稅及遞延所得稅之總和。期中期間之所得稅係以年度為基礎進行評估，以預期年度總盈餘所適用之稅率，就期中稅前利益予以計算。期中期間因稅法修正發生之稅率變動影響係與產生租稅後果之交易本身會計處理原則一致，於發生當期一次認列於損益。

五、重大會計判斷、估計及假設不確定性之主要來源

請參閱 107 年度合併財務報告之重大會計判斷、估計及假設不確定性主要來源說明。

六、現金及約當現金

	108年6月30日	107年12月31日	107年6月30日
庫存現金及週轉金	\$ 137	\$ 97	\$ 134
銀行活期存款	45,245	94,006	607,745
約當現金（原始到期日在 3個月以內之投資）			
銀行定期存款	16,808	-	-
	<u>\$ 62,190</u>	<u>\$ 94,103</u>	<u>\$ 607,879</u>

七、透過損益按公允價值衡量之金融資產

	<u>108年6月30日</u>	<u>107年12月31日</u>	<u>107年6月30日</u>
強制透過損益按公允價值衡 量			
非衍生金融資產			
— 基金受益憑證	\$ -	\$ 38,902	\$ 39,469
混合金融資產			
— 保本理財商品	<u>11,521</u>	<u>-</u>	<u>-</u>
	<u>\$ 11,521</u>	<u>\$ 38,902</u>	<u>\$ 39,469</u>

八、透過其他綜合損益按公允價值衡量之金融資產

權益工具投資

	<u>108年6月30日</u>	<u>107年12月31日</u>	<u>107年6月30日</u>
<u>非流動</u>			
<u>國內投資</u>			
上市（櫃）股票			
凌陽科技股份有限 公司（凌陽科技 公司）	\$ 123,970	\$ 112,928	\$ 159,103
<u>國外投資</u>			
未上市（櫃）股票			
北京遠見育成科技 孵化器有限公司 （育成科技公 司）	<u>-</u>	<u>-</u>	<u>1,617</u>
	<u>\$ 123,970</u>	<u>\$ 112,928</u>	<u>\$ 160,720</u>

合併公司依中長期策略目的投資凌陽科技公司及育成科技公司普通股，並預期透過長期投資獲利。合併公司管理階層認為若將該等投資之短期公允價值波動列入損益，與前述長期投資規劃並不一致，因此選擇指定該等投資為透過其他綜合損益按公允價值衡量。

九、按攤銷後成本衡量之金融資產

	108年6月30日	107年12月31日	107年6月30日
<u>流 動</u>			
原始到期日超過3個月 之定期存款	\$ 303,812	\$ 82,931	\$ 100,830
原始到期日超過3個月 之保本理財定期存款	<u>237,603</u>	<u>204,880</u>	<u>274,526</u>
	<u>\$ 541,415</u>	<u>\$ 287,811</u>	<u>\$ 375,356</u>
<u>非 流 動</u>			
原始到期日超過3個月 之定期存款	\$ 368,218	\$ 420,679	\$ 297,299
原始到期日超過3個月 之保本理財定期存款	-	-	64,404
公司債券—中國銀行香 港分行	-	61,412	60,902
公司債券—交通銀行香 港分行	-	<u>30,191</u>	<u>29,940</u>
	<u>\$ 368,218</u>	<u>\$ 512,282</u>	<u>\$ 452,545</u>

按攤銷後成本衡量之金融資產相關信用風險管理及減損評估資訊，請參閱附註十。

十、債務工具投資之信用風險管理

合併公司投資之債務工具主係為按攤銷後成本衡量之金融資產。

合併公司採行之政策係僅投資於信用評等為投資等級以上（含）且於減損評估屬信用風險低之債務工具。信用評等資訊由獨立評等機構提供，合併公司持續追蹤評等資訊以監督所投資債務工具之信用風險變化，並同時檢視債券殖利率曲線及債務人重大訊息等其他資訊，以評估債務工具投資自原始認列後信用風險是否顯著增加。

合併公司考量外部評等機構提供之投資風險資訊，以衡量債務工具投資之12個月預期信用損失或存續期間預期信用損失。合併公司目前持有之公司債券皆為正常信用等級，債務人之信用風險低，並有充分能力清償合約現金流量，合併公司不預期該等公司債券於財務報表日後12個月內可能發生違約事項而產生信用損失，故於108年6月30日暨107年12月31日及6月30日未有認列備抵損失。

十一、應收帳款及其他應收款

	108年6月30日	107年12月31日	107年6月30日
<u>應收帳款</u>			
按攤銷後成本衡量			
總帳面金額	\$ 9,432	\$ 11,503	\$ 10,089
減：備抵損失	(8,120)	(8,043)	(8,273)
	<u>\$ 1,312</u>	<u>\$ 3,460</u>	<u>\$ 1,816</u>
<u>其他應收款</u>			
應收利息	\$ 27,253	\$ 19,435	\$ 22,448
應收股利	5,769	-	3,461
其 他	516	722	1,120
	<u>\$ 33,538</u>	<u>\$ 20,157</u>	<u>\$ 27,029</u>

應收帳款

合併公司對商品銷售之平均授信期間為 60 天，應收帳款不予計息。為減輕信用風險，合併公司管理階層指派專責人員負責授信額度之決定、授信核准及其他監控程序以確保逾期應收帳款之回收已採取適當行動。此外，合併公司於資產負債表日會逐一複核應收帳款之可回收金額以確保無法回收之應收帳款已提列適當減損損失。據此，本公司管理階層認為合併公司之信用風險已顯著減少。

合併公司採用 IFRS 9 之簡化作法按存續期間預期信用損失認列應收帳款之備抵損失（排除已提列 100% 損失之特殊個案款項）。存續期間預期信用損失係使用準備矩陣計算，其考量客戶過去違約紀錄與現時財務狀況、產業經濟情勢。因合併公司之信用損失歷史經驗顯示，不同客戶群之損失型態並無顯著差異，因此準備矩陣未進一步區分客戶群，僅以應收帳款逾期天數訂定預期信用損失率。

若有證據顯示交易對方面臨嚴重財務困難且合併公司無法合理預期可回收金額，例如交易對方正在進行清算，合併公司直接沖銷相關應收帳款，惟仍會持續追索活動，因追索回收之金額則認列於損益。

合併公司依準備矩陣衡量應收帳款之備抵損失如下：

108年6月30日

	未逾 期	逾 30天以下	逾 31~60天	逾 超過61天	合 計
總帳面金額	\$ 1,258	\$ 5	\$ 1	\$ 8,168	\$ 9,432
備抵損失(存續期間 預期信用損失)	-	-	-	8,120	8,120
攤銷後成本	<u>\$ 1,258</u>	<u>\$ 5</u>	<u>\$ 1</u>	<u>\$ 48</u>	<u>\$ 1,312</u>

107年12月31日

	未逾 期	逾 30天以下	逾 31~60天	逾 超過61天	合 計
總帳面金額	\$ 2,934	\$ 434	\$ 29	\$ 8,106	\$ 11,503
備抵損失(存續期間 預期信用損失)	-	-	-	8,043	8,043
攤銷後成本	<u>\$ 2,934</u>	<u>\$ 434</u>	<u>\$ 29</u>	<u>\$ 63</u>	<u>\$ 3,460</u>

107年6月30日

	未逾 期	逾 30天以下	逾 31~60天	逾 超過61天	合 計
總帳面金額	\$ 1,754	\$ 1	\$ 1	\$ 8,333	\$ 10,089
備抵損失(存續期間 預期信用損失)	-	-	-	8,273	8,273
攤銷後成本	<u>\$ 1,754</u>	<u>\$ 1</u>	<u>\$ 1</u>	<u>\$ 60</u>	<u>\$ 1,816</u>

應收帳款備抵損失之變動資訊如下：

	108年1月1日 至6月30日	107年1月1日 至6月30日
期初餘額	\$ 8,043	\$ 8,185
外幣換算差額	77	88
期末餘額	<u>\$ 8,120</u>	<u>\$ 8,273</u>

十二、存 貨

	108年6月30日	107年12月31日	107年6月30日
商品存貨	\$ 15,011	\$ 12,671	\$ 13,568
原 料	9,006	7,259	10,327
	<u>\$ 24,017</u>	<u>\$ 19,930</u>	<u>\$ 23,895</u>

108年及107年4月1日至6月30日與108年及107年1月1日至6月30日與存貨相關之銷貨成本分別為6,472仟元、6,158仟元、12,130仟元及11,261仟元。銷貨成本包括存貨跌價損失490仟元、0元、490仟元及0元。

十三、子公司

(一) 列入合併財務報告之子公司

本合併財務報告編製主體如下：

投資公司名稱	子公司名稱	業務性質	所 持 股 權 百 分 比			說 明
			108年 6月30日	107年 12月31日	107年 6月30日	
本公司	開曼遠見公司	投 資	100%	100%	100%	—
開曼遠見公司	薩摩亞遠見控股公司 (薩摩亞遠見公司)	投 資	100%	100%	100%	—
薩摩亞遠見公司	北京金遠見電腦技術公司 (北京金遠見公司)	電子產品開發及銷售與資產管理	100%	100%	100%	—
北京金遠見公司	北京翰海凌飛科技公司 (翰海凌飛公司)	電子計算機及文書處理器之研發	-	100%	100%	註

註：翰海凌飛公司於107年11月決議辦理解散清算，並已於108年6月完成清算。

(二) 未列入合併財務報告之子公司：無。

(三) 具重大非控制權益之子公司：無。

十四、採用權益法之投資

投資關聯企業

	108年6月30日	107年12月31日	107年6月30日
具重大性之關聯企業			
熱映光電股份有限公司 (熱映光電公司)	\$ 160,077	\$ 163,278	\$ 163,630
奈特視訊科技股份有限公司 (奈特科技公司)	34,837	36,982	39,724
	<u>\$ 194,914</u>	<u>\$ 200,260</u>	<u>\$ 203,354</u>

具重大性之關聯企業如下：

公司名稱	業務性質	主要營業場所	所 持 股 權 及 表 決 權 比 例		
			108年 6月30日	107年 12月31日	107年 6月30日
熱映光電公司	醫療器具之研究開發、製造及買賣	台 灣	27%	27%	27%
奈特科技公司	電子硬式飛鏢機之研究開發	台 灣	30%	30%	30%

合併公司於 107 年 1 月以現金 42,000 仟元認購奈特科技公司之普通股 6,000 仟股，認購後持股比例為 30%，取得對該公司重大影響力。投資成本與合併公司對奈特科技公司可辨認資產及負債之淨公允價值之份額間之差額，係全數列入投資關聯企業之成本。

採用權益法之投資及合併公司對其所享有之損益及其他綜合損益份額，係按關聯企業同期間經會計師核閱之財務報告認列。

關聯企業具公開市場報價之第 1 等級公允價值資訊如下：

公 司 名 稱	108年6月30日	107年12月31日	107年6月30日
熱映光電公司	<u>\$ 193,258</u>	<u>\$ 185,759</u>	<u>\$ 210,565</u>

十五、不動產、廠房及設備

	108年6月30日	107年12月31日	107年6月30日
自有土地	\$ 36,989	\$ -	\$ -
房屋及建築	35,664	954	1,045
其他設備	2,473	2,187	2,270
	<u>\$ 75,126</u>	<u>\$ 3,141</u>	<u>\$ 3,315</u>

除認列折舊費用及自投資性不動產轉入外，合併公司之不動產、廠房及設備於 108 年及 107 年 1 月 1 日至 6 月 30 日並未發生重大增添、處分及減損情形。折舊費用係以直線基礎按下列耐用年數計提：

房屋及建築	20至40年
其他設備	2至5年

設定作為借款擔保之不動產、廠房及設備金額，請參閱附註三一。

十六、租賃協議

(一) 使用權資產－108 年

	108年6月30日
使用權資產帳面金額	
土 地	<u>\$ 71,981</u>

	108年4月1日 至6月30日	108年1月1日 至6月30日
使用權資產之折舊費用		
土地	<u>\$ 2,779</u>	<u>\$ 5,590</u>
使用權資產（含承租土地之建物）		
轉租收益（帳列租賃收入）	<u>\$ 36,927</u>	<u>\$ 74,385</u>

(二) 重要承租活動及條款

合併公司承租土地做為廠房、辦公室及投資性不動產使用，租賃期間為 40~50 年。

(三) 其他租賃資訊

合併公司以營業租賃出租投資性不動產之協議請參閱附註十七。

108 年

	108年4月1日 至6月30日	108年1月1日 至6月30日
短期租賃費用	<u>\$ 470</u>	<u>\$ 904</u>
租賃之現金流出總額	<u>(\$ 500)</u>	<u>(\$ 936)</u>

合併公司選擇對符合短期租賃之房屋及建築租賃適用認列之豁免，不對該等租賃認列相關使用權資產及租賃負債。

108 年 1 月 1 日至 6 月 30 日短期租賃費用亦包含其他租賃期間於 108 年 12 月 31 日以前結束且選擇適用認列豁免之租賃。

107 年

不可取消營業租賃之未來最低租賃給付總額如下：

	107年12月31日	107年6月30日
不超過 1 年	<u>\$ 849</u>	<u>\$ 1,794</u>

十七、投資性不動產

	108年6月30日	107年12月31日	107年6月30日
已完工投資性不動產	<u>\$ 72,941</u>	<u>\$ 149,314</u>	<u>\$ 84,102</u>

除轉供自用及認列折舊費用外，合併公司之投資性不動產於 108 年及 107 年 1 月 1 日至 6 月 30 日並未發生重大增添、處分及減損情形。投資性不動產係以直線基礎按下列耐用年數計提折舊：

主建物	20至50年
空調系統及裝修工程	3至10年

投資性不動產之公允價值係由獨立評價師於 107 年及 106 年 12 月 31 日評價，其評價之範圍包含土地、建築物及大陸地區之土地使用權（帳列使用權資產／預付租賃款項下），此公允價值尚未扣除土地增值稅準備及轉讓相關稅費。評價所得公允價值如下：

	108年6月30日	107年12月31日	107年6月30日
公允價值	<u>\$ 2,548,631</u>	<u>\$ 2,622,719</u>	<u>\$ 2,672,405</u>

十八、預付租賃款

	107年12月31日	107年6月30日
流動	\$ 11,010	\$ 11,326
非流動	<u>65,765</u>	<u>73,313</u>
	<u>\$ 76,775</u>	<u>\$ 84,639</u>

預付租賃款係位於中國大陸之土地使用權。合併公司已取得該土地使用權之證明。

十九、其他流動資產

	108年6月30日	107年12月31日	107年6月30日
留抵稅額	\$ 15,949	\$ 16,543	\$ 18,290
預付款	<u>2,649</u>	<u>3,806</u>	<u>18,214</u>
	<u>\$ 18,598</u>	<u>\$ 20,349</u>	<u>\$ 36,504</u>

二十、預付投資款

合併公司透過子公司北京金遠見公司轉投資北京飛多達斯體育文化有限公司，預計總投資金額為人民幣 1,000 仟元，持股比例為 20%，截至 108 年 6 月 30 日止已投資金額為 2,259 仟元（人民幣 500 仟元），惟該轉投資案尚未完成法定股權移轉程序，故帳列預付投資款。

二一、長期借款

	108年6月30日	107年12月31日	107年6月30日
擔保借款（附註三一）	\$ 54,557	\$ 56,277	\$ -
減：列為1年內到期部分	(<u>3,482</u>)	(<u>3,454</u>)	-
	<u>\$ 51,075</u>	<u>\$ 52,823</u>	<u>\$ -</u>

係依照合約規定為浮動利率 1.6%，按月還本及付息，最後到期日為 122 年 7 月 4 日。

二二、其他應付款

	108年6月30日	107年12月31日	107年6月30日
應付股利	\$ 126,000	\$ -	\$ 567,000
應付員工酬勞及董監事酬勞	3,996	2,817	19,923
應付薪資及獎金	1,875	1,639	1,660
應付休假給付	510	510	-
應付修繕費	-	-	2,812
其他	<u>15,384</u>	<u>15,175</u>	<u>16,703</u>
	<u>\$ 147,765</u>	<u>\$ 20,141</u>	<u>\$ 608,098</u>

二三、退職後福利計畫

確定提撥計畫

本公司適用「勞工退休金條例」之退休金制度，係屬政府管理之確定提撥退休計畫，依員工每月薪資 6% 提撥退休金至勞工保險局之個人專戶。

合併公司於大陸之子公司之員工，係屬大陸政府營運之退休福利計畫成員。該子公司須提撥薪資成本之特定比例至退休福利計畫，以提供該計畫資金。合併公司對於此政府營運之退休福利計畫之義務僅為提撥特定金額。

二四、權益

(一) 普通股股本

	108年6月30日	107年12月31日	107年6月30日
額定股數（仟股）	<u>177,200</u>	<u>177,200</u>	<u>177,200</u>
額定股本	<u>\$ 1,772,000</u>	<u>\$ 1,772,000</u>	<u>\$ 1,772,000</u>
已發行且已收足股款之 股數（仟股）	<u>63,000</u>	<u>63,000</u>	<u>63,000</u>
已發行股本	<u>\$ 630,000</u>	<u>\$ 630,000</u>	<u>\$ 630,000</u>

已發行之普通股每股面額為 10 元，每股享有一表決權及收取股利之權利。

額定股本中供發行員工認股權憑證所保留之股本為 10,000 仟股。

(二) 資本公積

	108年6月30日	107年12月31日	107年6月30日
<u>得用以彌補虧損、發放</u>			
<u>現金或撥充股本</u>			
股票發行溢價	\$ 9,118	\$ 9,118	\$ 9,118
實際處分子公司股權			
價格與帳面價值差額	2,974	2,974	2,974
<u>僅得用以彌補虧損</u>			
股東逾時效未領取之股利	<u>1,243</u>	<u>1,243</u>	<u>-</u>
	<u>\$ 13,335</u>	<u>\$ 13,335</u>	<u>\$ 12,092</u>

(三) 保留盈餘及股利政策

依本公司章程之盈餘分派政策規定，本公司年度總決算如有盈餘，除依法繳納稅捐外，應先彌補虧損，次提 10% 為法定盈餘公積，但法定公積已達實收資本額時，得免繼續提撥，並按法令規定或得視業務需要，提列或迴轉特別盈餘公積，如尚有餘額，併同累計未分配盈餘，由董事會擬具盈餘分派案，提請股東會決議分派股東股息紅利。本公司章程規定之員工及董監事酬勞分派政策，參閱附註二六之(五)員工酬勞及董監事酬勞。

另依據本公司章程規定，本公司分配股利之政策，須視公司目前及未來之投資環境、資金需求、國內外競爭狀況及資本預算等因素，兼顧股東利益及公司長期財務規劃，當年度擬分派盈餘數額不得低於累積可分配盈餘之 30% 作為股東股息紅利，股東股息紅利得以現金或股票方式發放，其中現金股利不得低於股利總額之 10%。

法定盈餘公積應提撥至其餘額達公司實收股本總額時為止。法定盈餘公積得用以彌補虧損。公司無虧損時，法定盈餘公積超過實收股本總額 25% 之部分除得撥充股本外，尚得以現金分配。

本公司依金管證發字第 1010012865 號函、金管證發字第 1010047490 號函、金管證發字第 1030006415 號及「採用國際財務報導準則 (IFRSs) 後，提列特別盈餘公積之適用疑義問答」等規定提列及迴轉特別盈餘公積。

本公司於 108 年 6 月 10 日及 107 年 6 月 8 日舉行股東常會，分別決議通過 107 及 106 年度盈餘分配案如下：

	盈 餘 分 配 案		每 股 股 利 (元)	
	107年度	106年度	107年度	106年度
法定盈餘公積	\$ 8,249	\$ 69,698		
現金股利	126,000	567,000	\$ 2.0	\$ 9.0

(四) 特別盈餘公積

首次採用 IFRSs，帳列累積換算調整數轉入保留盈餘之金額為 58,226 仟元，已予以提列相同數額之特別盈餘公積，並於 101 年度處分關聯企業時按比例迴轉 90 仟元。另 104 年度清算香港子公司，惟於首次採用 IFRSs 時，帳列該子公司之累積換算調整數係以負數轉入保留盈餘，故於清算時補提列特別盈餘公積 1,611 仟元。

二五、收 入

	108年4月1日 至6月30日	107年4月1日 至6月30日	108年1月1日 至6月30日	107年1月1日 至6月30日
租賃收入 (附註十六)	\$ 36,927	\$ 37,445	\$ 74,385	\$ 73,943
客戶合約收入				
商品銷貨收入	9,074	7,798	16,282	14,395
勞務收入	33	17	69	34
授權收入	-	1,655	-	2,699
其他營業收入	2,580	169	4,821	221
	<u>\$ 48,614</u>	<u>\$ 47,084</u>	<u>\$ 95,557</u>	<u>\$ 91,292</u>

二六、本期淨利

(一) 其他收入

	108年4月1日 至6月30日	107年4月1日 至6月30日	108年1月1日 至6月30日	107年1月1日 至6月30日
利息收入	\$ 6,877	\$ 7,447	\$ 13,531	\$ 13,651
其 他	79	465	153	1,899
	<u>\$ 6,956</u>	<u>\$ 7,912</u>	<u>\$ 13,684</u>	<u>\$ 15,550</u>

(二) 其他利益及損失

	108年4月1日 至6月30日	107年4月1日 至6月30日	108年1月1日 至6月30日	107年1月1日 至6月30日
外幣兌換淨利益	\$ 929	\$ 15,166	\$ 1,778	\$ 7,675
強制透過損益按公允價 值衡量之金融資產	(99)	(80)	1,388	(778)
處分不動產、廠房及設 備利益	-	-	-	46
其 他	(958)	(621)	(1,109)	(771)
	<u>(\$ 128)</u>	<u>\$ 14,465</u>	<u>\$ 2,057</u>	<u>\$ 6,172</u>

(三) 折 舊

	108年4月1日 至6月30日	107年4月1日 至6月30日	108年1月1日 至6月30日	107年1月1日 至6月30日
不動產、廠房及設備	\$ 252	\$ 221	\$ 422	\$ 450
使用權資產	2,779	-	5,590	-
投資性不動產	<u>2,654</u>	<u>2,786</u>	<u>5,410</u>	<u>5,537</u>
	<u>\$ 5,685</u>	<u>\$ 3,007</u>	<u>\$ 11,422</u>	<u>\$ 5,987</u>
折舊費用依功能別彙總				
營業成本	\$ 5,410	\$ 2,594	\$ 10,931	\$ 5,134
營業費用	<u>275</u>	<u>413</u>	<u>491</u>	<u>853</u>
	<u>\$ 5,685</u>	<u>\$ 3,007</u>	<u>\$ 11,422</u>	<u>\$ 5,987</u>

(四) 員工福利費用

	108年4月1日 至6月30日	107年4月1日 至6月30日	108年1月1日 至6月30日	107年1月1日 至6月30日
短期員工福利	\$ 6,267	\$ 6,284	\$ 13,451	\$ 13,474
退職後福利				
確定提撥計畫	352	351	722	695
離職福利	-	<u>450</u>	-	<u>450</u>
員工福利費用合計	<u>\$ 6,619</u>	<u>\$ 7,085</u>	<u>\$ 14,173</u>	<u>\$ 14,619</u>
依功能別彙總				
營業成本	\$ 453	\$ 532	\$ 1,715	\$ 1,597
營業費用	6,166	6,103	12,458	12,572
其他利益及損失	-	<u>450</u>	-	<u>450</u>
	<u>\$ 6,619</u>	<u>\$ 7,085</u>	<u>\$ 14,173</u>	<u>\$ 14,619</u>

(五) 員工酬勞及董監事酬勞

本公司依章程規定係按當年度扣除分派員工及董監事酬勞前之稅前利益分別以不低於 1% 及不高於 3% 提撥員工酬勞及董監事酬勞。108 年及 107 年 4 月 1 日至 6 月 30 日與 108 年及 107 年 1 月 1 日至 6 月 30 日估列之員工酬勞及董監事酬勞如下：

估列比例

	108年1月1日 至6月30日	107年1月1日 至6月30日
員工酬勞	1.0%	1.0%
董監事酬勞	2.0%	1.5%

金額

	108年4月1日 至6月30日	107年4月1日 至6月30日	108年1月1日 至6月30日	107年1月1日 至6月30日
員工酬勞	<u>\$ 195</u>	<u>\$ 346</u>	<u>\$ 393</u>	<u>\$ 428</u>
董監事酬勞	<u>\$ 391</u>	<u>\$ 521</u>	<u>\$ 786</u>	<u>\$ 643</u>

年度合併財務報告通過發布日後若金額仍有變動，則依會計估計變動處理，於次一年度調整入帳。

107及106年度員工酬勞及董監事酬勞分別於108年3月12日及107年3月7日決議如下：

	107年度	106年度
員工酬勞—現金	\$ 939	\$ 7,541
董監事酬勞	1,878	11,311

107及106年度員工酬勞及董監事酬勞之實際配發金額與107及106年度合併財務報告認列之金額並無差異。

有關本公司108及107年董事會決議之員工酬勞及董監事酬勞資訊，請至台灣證券交易所「公開資訊觀測站」查詢。

二七、所得稅

(一) 認列於損益之所得稅費用主要組成項目

	108年4月1日 至6月30日	107年4月1日 至6月30日	108年1月1日 至6月30日	107年1月1日 至6月30日
當期所得稅				
當期產生者	\$ 7,421	\$ 6,933	\$ 14,862	\$ 12,900
未分配盈餘加徵	-	5,971	-	5,971
以前年度之調整	264	-	264	-
遞延所得稅				
當期產生者	(15)	2,748	(575)	2,291
稅率變動	-	-	-	564
認列於損益之所得稅費用	<u>\$ 7,670</u>	<u>\$ 15,652</u>	<u>\$ 14,551</u>	<u>\$ 21,726</u>

我國於 107 年修正中華民國所得稅法，將營利事業所得稅稅率由 17%調整為 20%，因稅率變動應認列於損益之遞延所得稅損失已於稅率變動當期全數認列。此外，107 年度未分配盈餘所適用之稅率將由 10%調降為 5%。

(二) 所得稅核定情形

本公司截至 106 年度止之申報案件業經稅捐稽徵機關核定。

二八、每股盈餘

用以計算每股盈餘之盈餘及普通股加權平均股數如下：

本期淨利

	108年4月1日 至6月30日	107年4月1日 至6月30日	108年1月1日 至6月30日	107年1月1日 至6月30日
用以計算基本及稀釋每股盈餘之淨利	<u>\$ 19,002</u>	<u>\$ 25,109</u>	<u>\$ 38,701</u>	<u>\$ 32,939</u>

股 數

	108年4月1日 至6月30日	107年4月1日 至6月30日	108年1月1日 至6月30日	107年1月1日 至6月30日
用以計算基本每股盈餘之普通股加權平均股數	63,000	63,000	63,000	63,000
具稀釋作用潛在普通股之影響：				
員工酬勞	<u>12</u>	<u>11</u>	<u>22</u>	<u>66</u>
用以計算稀釋每股盈餘之普通股加權平均股數	<u>63,012</u>	<u>63,011</u>	<u>63,022</u>	<u>63,066</u>

單位：仟股

若合併公司得選擇以股票或現金發放員工酬勞，則計算稀釋每股盈餘時，假設員工酬勞將採發放股票方式，並於該潛在普通股具有稀釋作用時計入加權平均流通在外股數，以計算稀釋每股盈餘。於次年度決議員工酬勞發放股數前計算稀釋每股盈餘時，亦繼續考量該等潛在普通股之稀釋作用。

二九、金融工具

(一) 公允價值之資訊－非按公允價值衡量之金融工具

合併公司管理階層認為非按公允價值衡量之金融資產及金融負債，其帳面金額趨近其公允價值衡量之金融工具。

(二) 公允價值之資訊－以重複性基礎按公允價值衡量之金融工具

1. 公允價值層級

108年6月30日

	第 1 等級	第 2 等級	第 3 等級	合 計
<u>透過損益按公允價值衡量之金融資產</u>				
保本理財商品	\$ -	\$ 11,521	\$ -	\$ 11,521
<u>透過其他綜合損益按公允價值衡量之金融資產</u>				
權益工具投資				
－國內上市(櫃)有價證券	\$ 123,970	\$ -	\$ -	\$ 123,970

107年12月31日

	第 1 等級	第 2 等級	第 3 等級	合 計
<u>透過損益按公允價值衡量之金融資產</u>				
基金受益憑證	\$ 38,902	\$ -	\$ -	\$ 38,902
<u>透過其他綜合損益按公允價值衡量之金融資產</u>				
權益工具投資				
－國內上市(櫃)有價證券	\$ 112,928	\$ -	\$ -	\$ 112,928

107年6月30日

	第 1 等級	第 2 等級	第 3 等級	合 計
<u>透過損益按公允價值衡量之金融資產</u>				
基金受益憑證	\$ 39,469	\$ -	\$ -	\$ 39,469
<u>透過其他綜合損益按公允價值衡量之金融資產</u>				
權益工具投資				
－國內上市(櫃)有價證券	\$ 159,103	\$ -	\$ -	\$ 159,103
－國外未上市(櫃)有價證券	-	-	1,617	1,617
	\$ 159,103	\$ -	\$ 1,617	\$ 160,720

108年及107年1月1日至6月30日無第1等級與第2等級公允價值衡量間移轉之情形。

2. 第 2 等級公允價值之評價技術及輸入值

金融工具類別	評價技術及輸入值
保本型理財商品	係以存款本金及連結標的所推導之收益率衡量。

(三) 金融工具之種類

	108年6月30日	107年12月31日	107年6月30日
<u>金融資產</u>			
透過損益按公允價值衡量			
強制透過損益按公允價值衡量	\$ 11,521	\$ 38,902	\$ 39,469
按攤銷後成本衡量之			
金融資產(註1)	1,008,411	919,578	1,466,334
透過其他綜合損益按公允價值衡量之金融資產			
權益工具投資	123,970	112,928	160,720
<u>金融負債</u>			
按攤銷後成本衡量(註2)	207,320	80,043	613,684

註 1：餘額係包含現金及約當現金、原始到期日超過 3 個月之定期存款、債務工具投資、應收帳款、其他應收款及存出保證金等按攤銷後成本衡量之金融資產。

註 2：餘額係包含應付帳款、其他應付款、一年內到期之長期借款及長期借款等按攤銷後成本衡量之金融負債。

(四) 財務風險管理目的與政策

合併公司主要金融工具包括權益及債務工具投資、應收款項及應付款項。合併公司之財務管理部門係為各業務單位提供服務，統籌協調進入國內金融市場操作，藉由依照風險程度之分析管理合併公司營運有關之財務風險。該等風險包括市場風險(包含匯率風險、利率風險及其他價格風險)、信用風險及流動性風險。

1. 市場風險

合併公司之營運活動使合併公司承擔之主要財務風險為外幣匯率變動風險(參閱下述(1))、利率變動風險(參閱下述(2))及其他價格風險(參閱下述(3))。

合併公司有關金融工具市場風險之暴險及其對該等暴險之管理與衡量方式並無改變。

(1) 匯率風險

合併公司於資產負債表日非功能性貨幣計價之貨幣性資產與貨幣性負債帳面金額（包含合併財務報表中已沖銷之非功能性貨幣計價之貨幣性項目），參閱附註三二。

敏感度分析

合併公司主要受到美金匯率波動之影響。

當新台幣（功能性貨幣）對各攸關外幣升值／貶值 5% 時，合併公司於 108 年及 107 年 1 月 1 日至 6 月 30 日之稅前淨利將分別減少／增加 5,602 仟元及 15,873 仟元。5% 係為集團內部向主要管理階層報告匯率風險時所使用之敏感度比率，亦代表管理階層對外幣匯率之合理可能變動範圍之評估。敏感度分析僅包括流通在外之外幣貨幣性項目，並將其期末之換算以匯率變動 5% 予以調整。

(2) 利率風險

合併公司於資產負債表日受利率暴險之金融資產及金融負債帳面金額如下：

	<u>108年6月30日</u>	<u>107年12月31日</u>	<u>107年6月30日</u>
具公允價值利率風險			
— 金融資產	\$ 612,114	\$ 410,712	\$ 616,538
具現金流量利率風險			
— 金融資產	371,093	483,387	819,108
— 金融負債	54,557	56,277	-

敏感度分析

下列敏感度分析係依資產負債表日之利率暴險而決定。若利率增加／減少 1%，在所有其他變數維持不變之情況下，合併公司 108 年及 107 年 1 月 1 日至 6 月 30 日之稅前淨利將分別增加／減少 1,583 仟元及 4,096 仟元。

(3) 其他價格風險

合併公司因權益工具及基金受益憑證投資而產生權益價格暴險。

敏感度分析

下列敏感度分析係依資產負債表日之權益價格暴險進行。若權益價格上漲／下跌 5%，107 年 1 月 1 日至 6 月 30 日稅前損益將因透過損益按公允價值衡量金融資產之公允價值上升／下跌而增加／減少 1,973 仟元。108 年及 107 年 1 月 1 日至 6 月 30 日稅前其他綜合損益將因透過其他綜合損益按公允價值衡量金融資產之公允價值上升／下跌而分別增加／減少 6,199 仟元及 7,955 仟元。

2. 信用風險

信用風險係指交易對方拖欠合約義務而造成集團財務損失之風險。截至資產負債表日，合併公司可能因交易對方未履行義務造成財務損失之最大信用風險暴險主要係來自於合併資產負債表所認列之金融資產帳面金額。

為減輕信用風險，合併公司管理階層負責授信額度之決定、授信核准及其他監控程序以確保逾期應收款項之回收已採取適當行動。此外，合併公司於資產負債表日會逐一複核應收款項之可回收金額以確保無法回收之應收款項已提列適當減損損失。據此，合併公司管理階層認為合併公司之信用風險已顯著減少。

另因流動資金之主要交易對方係信譽良好之金融機構，故該信用風險係屬有限。

合併公司並無對任何單一交易對方或任何一組具相似特性之交易對方有重大的信用暴險。當交易對方互為關係企業時，合併公司將其定義為具相似特性之交易對方。

3. 流動性風險

合併公司係透過管理及維持足夠部位之現金及約當現金以支應集團營運並減輕現金流量波動之影響。

截至 108 年 6 月 30 日暨 107 年 12 月 31 日及 6 月 30 日止，
合併公司未動用之融資額度請參閱下列(2)融資額度之說明。

(1) 非衍生金融負債之流動性及利率風險表

非衍生金融負債剩餘合約到期分析係依合併公司最早
可能被要求還款之日期，按金融負債未折現現金流量編
製。非衍生金融負債到期分析係依照約定之還款日編製。

108 年 6 月 30 日

非衍生金融負債	要求即付或			
	短於 1 個月	1 ~ 3 個月	3 個月 ~ 1 年	1 年 以 上
無附息負債	\$ 1,875	\$ 138,636	\$ 12,252	\$ -
浮動利率工具	<u>361</u>	<u>722</u>	<u>3,247</u>	<u>56,640</u>
	<u>\$ 2,236</u>	<u>\$ 139,358</u>	<u>\$ 15,499</u>	<u>\$ 56,640</u>

107 年 12 月 31 日

非衍生金融負債	要求即付或			
	短於 1 個月	1 ~ 3 個月	3 個月 ~ 1 年	1 年 以 上
無附息負債	\$ 1,639	\$ 11,125	\$ 11,002	\$ -
浮動利率工具	<u>361</u>	<u>722</u>	<u>3,247</u>	<u>58,805</u>
	<u>\$ 2,000</u>	<u>\$ 11,847</u>	<u>\$ 14,249</u>	<u>\$ 58,805</u>

107 年 6 月 30 日

非衍生金融負債	要求即付或			
	短於 1 個月	1 ~ 3 個月	3 個月 ~ 1 年	1 年 以 上
無附息負債	\$ 568,660	\$ 16,532	\$ 28,492	\$ -

(2) 融資額度

	<u>108年6月30日</u>	<u>107年12月31日</u>	<u>107年6月30日</u>
有擔保銀行綜合額度			
— 已動用金額	\$ 57,700	\$ 57,700	\$ -
— 未動用金額	<u>-</u>	<u>-</u>	<u>-</u>
	<u>\$ 57,700</u>	<u>\$ 57,700</u>	<u>\$ -</u>

三十、關係人交易

本公司及子公司（係本公司之關係人）間之交易、帳戶餘額、收
益及費損於合併時全數予以銷除，故未揭露於本附註。除已於其他附
註揭露外，合併公司與其他關係人間之交易如下。

(一) 關係人名稱及其關係

關係人名稱	與合併公司之關係
熱映光電公司	關聯企業
奈特科技公司	關聯企業
育成科技公司	實質關係人
北京凌陽愛普科技有限公司	實質關係人
凌通科技股份有限公司	實質關係人
凌陽科技股份有限公司	實質關係人

(二) 營業收入

帳列項目	關係人類別 / 名稱	108年4月1日 至6月30日	107年4月1日 至6月30日	108年1月1日 至6月30日	107年1月1日 至6月30日
租賃收入	實質關係人	\$ -	\$ 41	\$ -	\$ 2,315

本公司及子公司與關係人間之重大交易，其交易價格、收款條件均與一般非關係人相當。

(三) 進貨

關係人類別 / 名稱	108年4月1日 至6月30日	107年4月1日 至6月30日	108年1月1日 至6月30日	107年1月1日 至6月30日
實質關係人	\$ -	\$ 232	\$ -	\$ 522
關聯企業	\$ 426	\$ 2,006	\$ 984	\$ 2,006

(四) 其他應收關係人款項 (不含對關係人放款)

關係人類別 / 名稱	108年6月30日	107年12月31日	107年6月30日
實質關係人	\$ -	\$ -	\$ 445

(五) 存入保證金

關係人類別 / 名稱	108年6月30日	107年12月31日	107年6月30日
實質關係人	\$ -	\$ 872	\$ 897

(六) 其他收入

關係人類別 / 名稱	108年4月1日 至6月30日	107年4月1日 至6月30日	108年1月1日 至6月30日	107年1月1日 至6月30日
實質關係人	\$ 30	\$ 454	\$ 60	\$ 484
關聯企業	\$ 45	\$ -	\$ 90	\$ -

(七) 主要管理階層薪酬

	108年4月1日 至6月30日	107年4月1日 至6月30日	108年1月1日 至6月30日	107年1月1日 至6月30日
短期員工福利	\$ 1,215	\$ 1,519	\$ 2,425	\$ 2,801
退職後福利	27	22	54	45
	<u>\$ 1,242</u>	<u>\$ 1,541</u>	<u>\$ 2,479</u>	<u>\$ 2,846</u>

董事及其他主要管理階層之薪酬係由薪酬委員會依照個人績效及市場趨勢決定。

三一、質抵押之資產

合併公司下列資產業經提供為擔保借款及取得銀行借款額度之擔保品：

	108年6月30日	107年12月31日	107年6月30日
不動產、廠房及設備	\$ 71,753	\$ -	\$ -
投資性不動產	-	72,101	-
	<u>\$ 71,753</u>	<u>\$ 72,101</u>	<u>\$ -</u>

三二、具重大影響之外幣資產及負債資訊

以下資訊係按合併公司功能性貨幣以外之外幣彙總表達，所揭露之匯率係指該等外幣換算至功能性貨幣之匯率。具重大影響之外幣資產及負債如下：

108年6月30日

外幣資產	外幣(仟元)	匯率	帳面金額
貨幣性項目			
美金	\$ 3,607	31.06 (美金：新台幣)	<u>\$ 112,033</u>

107年12月31日

外幣資產	外幣(仟元)	匯率	帳面金額
貨幣性項目			
美金	\$ 7,057	30.72 (美金：新台幣)	<u>\$ 216,756</u>

107年6月30日

外幣資產	外幣(仟元) 匯		率	帳	面	金	額
貨幣性項目							
美金	\$ 10,422	30.46	(美金：新台幣)			\$	<u>317,454</u>

具重大影響之外幣兌換損益(包含已實現及未實現)如下：

功能性貨幣	108年4月1日至6月30日			107年4月1日至6月30日		
	功 能 性 貨 幣 兌 表 達 貨 幣	淨兌換(損)益		功 能 性 貨 幣 兌 表 達 貨 幣	淨兌換(損)益	
新台幣	31.14 (美金：新台幣)	\$ 946		29.77 (美金：新台幣)	\$ 15,165	
	6.82 (美金：人民幣)	(17)		6.38 (美金：人民幣)	1	
		<u>\$ 929</u>			<u>\$ 15,166</u>	

功能性貨幣	108年1月1日至6月30日			107年1月1日至6月30日		
	功 能 性 貨 幣 兌 表 達 貨 幣	淨兌換(損)益		功 能 性 貨 幣 兌 表 達 貨 幣	淨兌換(損)益	
新台幣	31.06 (美金：新台幣)	\$ 1,793		30.46 (美金：新台幣)	\$ 7,740	
	3.98 (港幣：新台幣)	-		3.88 (港幣：新台幣)	(2)	
	6.87 (美金：人民幣)	(15)		6.62 (美金：人民幣)	(63)	
		<u>\$ 1,778</u>			<u>\$ 7,675</u>	

三三、附註揭露事項

(一) 重大交易事項及(二)轉投資事業相關資訊：

1. 資金貸與他人：無。
2. 為他人背書保證：無。
3. 期末持有有價證券情形(不包含投資子公司、關聯企業及合資控制部分)。(附表一)
4. 累積買進或賣出同一有價證券之金額達新臺幣 3 億元或實收資本額 20% 以上：無。
5. 取得不動產之金額達新臺幣 3 億元或實收資本額 20% 以上：無。
6. 處分不動產之金額達新臺幣 3 億元或實收資本額 20% 以上：無。
7. 與關係人進、銷貨之金額達新臺幣 1 億元或實收資本額 20% 以上：無。
8. 應收關係人款項達新臺幣 1 億元或實收資本額 20% 以上：無。
9. 從事衍生工具交易：無。
10. 其他：母子公司間及各子公司間之業務關係及重要交易往來情形及金額：本期交易往來情形不重大。

11. 被投資公司資訊。(附表二)

(三) 大陸投資資訊：

1. 大陸被投資公司名稱、主要營業項目、實收資本額、投資方式、資金匯出入情形、持股比例、本期損益及認列之投資損益、期末投資帳面金額、已匯回投資損益及赴大陸地區投資限額。(附表三)
2. 與大陸被投資公司直接或間接由第三地區所發生下列之重大交易事項，暨其價格、付款條件、未實現損益：無。

三四、部門資訊

提供給主要營運決策者用以分配資源及評量部門績效之資訊，著重於每一交付或提供之產品或勞務之種類。合併公司之應報導部門為電腦資訊業務部門及資產管理部門。

(一) 部門收入與營運結果

合併公司之收入與營運結果依應報導部門分析如下：

	部	收	部	損
	門	入	門	益
	108年1月1日	107年1月1日	108年1月1日	107年1月1日
	至6月30日	至6月30日	至6月30日	至6月30日
電腦資訊業務	\$ 21,172	\$ 17,349	\$ 371	(\$ 2,638)
資產管理	74,385	73,943	36,855	35,129
應報導部門合計	<u>\$ 95,557</u>	<u>\$ 91,292</u>	37,226	32,491
營業外收入及支出			16,026	22,174
稅前淨利			<u>\$ 53,252</u>	<u>\$ 54,665</u>

以上報導之收入係與外部客戶交易所產生。108年及107年1月1日至6月30日並無任何部門間銷售。

部門利益係指各個部門所賺取之利潤，不包含應分攤之營業外收入及支出。此衡量金額係提供予主要營運決策者，用以分配資源予部門及評量其績效。

(二) 部門資產及負債

合併公司依規定揭露應報導部門資產及負債之衡量金額，惟該資產及負債之衡量金額未提供與營運決策者，無須揭露該資產及負債之衡量金額。

遠見科技股份有限公司及子公司

期末持有有價證券情形

民國 108 年 6 月 30 日

附表一

單位：除另予註明者外，係新台幣仟元

持有之公司	有價證券種類及名稱	與有價證券發行人之關係	帳列科目	期股數(仟股) / 單位數(仟單位)	帳面金額	持股比例	期末價值		註
							公允價	備	
本公司	股票 凌陽科技公司	本公司之董事	透過其他綜合損益按公允價值 衡量之金融資產	10,038	123,970	2%	123,970	-	
北京金遠見	出資證明書 育成科技公司 混合金融資產 保本理財商品	-	透過其他綜合損益按公允價值 衡量之金融資產	註 2	-	10%	-	-	
		-	透過損益按公允價值衡量之金融 資產	-	11,521	-	11,521	-	

註 1：投資子公司及關聯企業相關資訊，請參閱附表二及附表三。

註 2：係屬有限公司故無股數。

遠見科技股份有限公司及子公司
被投資公司名稱、所在地區……等相關資訊（不包含大陸被投資公司）
民國 108 年 1 月 1 日至 6 月 30 日

附表二

單位：除另予註明者外，係新台幣
幣仟元及外幣仟元

投資公司名稱	被投資公司名稱	所在地區	主要營業項目	原始投資金額	期末帳面金額	持股比例	持有被投資公司股本	被投資公司本期損益	本公司本期投資損益	本期認列之損益	註備	註
本公司	開曼遠見公司	英屬開曼群島	投資	美金 14,250	美金 14,250	100%	\$ 790,469	\$ 41,591	\$ 41,591	41,591	本公司之子公司	
	熱映光電公司	台灣	醫療器具之研究開發、製造及買賣	122,957	122,957	27%	160,077	10,791	10,791	2,876	本公司採權益法評價之被投資公司	
	奈特科技公司	台灣	電子硬式飛鏢機之研究開發	42,000	42,000	30%	34,837	(2,897)	(2,145)	本公司採權益法評價之被投資公司	
開曼遠見公司	薩摩亞遠見公司	薩摩亞共和國	投資	美金 14,250	美金 14,250	100%	美金 25,434	美金 1,342	美金 1,342	不適用	本公司採權益法評價之被投資公司	開曼遠見公司之子公司

註：大陸被投資公司相關資訊，請參閱附表三。

遠見科技股份有限公司及子公司
大陸投資資訊

民國 108 年 1 月 1 日至 6 月 30 日

附表三

單位：新台幣仟元及外幣仟元

大陸被投資公司名稱	主要營業項目	實收資本額	投資方式(註1)	本期末自台灣匯出投資金額	本期末自台灣匯出投資金額	本期末匯出或收回投資金額		本期末自台灣匯出投資金額	本期末被投資公司損益	本公司直接或間接投資之持股比例	本期末認列投資損益(註2)	本期末帳面價值	截至本期末已匯回投資收益	止
						匯出	匯回							
北京金遠見公司	電子產品開發及銷售與資產管理	\$ 724,630 (美金 25,330)	(二)	\$ 496,960 (美金 16,000)	\$ 496,960 (美金 16,000)	\$ -	\$ -	\$ 496,960 (美金 16,000)	\$ 41,579 (美金 1,342)	100%	\$ 41,579 (美金 1,342)	\$ 789,452 (美金 25,417)	\$ -	-
翰海凌飛公司(註6)	電子計算機及文書處理器之研發	註6	(三)	註3	註3	-	-	(人民幣 3)	(人民幣 14)	-	(人民幣 3)	註6	-	-

本期末累計自台灣匯出陸地匯出金額	本期末自台灣匯出投資金額	本期末自台灣匯出投資金額	本期末自台灣匯出投資金額	本期末自台灣匯出投資金額
\$ 496,960 (美金 16,000)	\$ 737,054 (美金 23,730)	\$ 786,307 (註4)		

註 1、投資方式區分為下列三種：

- (一) 直接赴大陸地區從事投資。
- (二) 透過第三地區公司(薩摩亞遠見公司)再投資大陸。
- (三) 其他方式一由大陸子公司(北京金遠見公司)直接投資。

- 註 2、本期末認列投資損益中，係依台灣母公司發證會計師核閱之財務報表認列。
- 註 3、係由北京金遠見公司出資 100%。
- 註 4、依據投審會「在大陸地區從事投資或技術合作審查原則」規定為淨值或合併淨值之 60% 計算。
- 註 5、本表所列新台幣金額係按 108 年 6 月 30 日匯率換算。
- 註 6、翰海凌飛公司已於 108 年 6 月清算完結。