

遠見科技股份有限公司及子公司

合併財務報告暨會計師核閱報告

民國105及104年第3季

地址：新北市板橋區文化路二段293號16樓

電話：(02)22578866

## § 目 錄 §

項	目 頁	次	財 務 報 告 附 註 編 號
一、封 面	1		-
二、目 錄	2		-
三、會計師核閱報告	3~4		-
四、合併資產負債表	5		-
五、合併綜合損益表	6		-
六、合併權益變動表	7		-
七、合併現金流量表	8~9		-
八、合併財務報表附註			
(一) 公司沿革	10		一
(二) 通過財務報告之日期及程序	10		二
(三) 新發布及修訂準則及解釋之適用	10~15		三
(四) 重大會計政策之彙總說明	15		四
(五) 重大會計判斷、估計及假設不確定性之主要來源	15		五
(六) 重要會計項目之說明	15~36		六~三十
(七) 關係人交易	36~37		三一
(八) 質抵押之資產	37		三二
(九) 重大或有負債及未認列之合約承諾	-		-
(十) 重大之災害損失	-		-
(十一) 重大之期後事項	37		三三
(十二) 具重大影響外幣資產及負債資訊	38~39		三四
(十三) 附註揭露事項			
1. 重大交易事項相關資訊	39, 41~42		三五
2. 轉投資事業相關資訊	39, 43		三五
3. 大陸投資資訊	39, 44		三五
(十四) 部門資訊	40		三六

### 會計師核閱報告

遠見科技股份有限公司 公鑒：

遠見科技股份有限公司及其子公司民國 105 年及 104 年 9 月 30 日之合併資產負債表，暨民國 105 年及 104 年 7 月 1 日至 9 月 30 日，以及民國 105 年及 104 年 1 月 1 日至 9 月 30 日之合併綜合損益表、民國 105 年及 104 年 1 月 1 日至 9 月 30 日之合併權益變動表與合併現金流量表業經本會計師核閱竣事。上開合併財務報表之編製係管理階層之責任，本會計師之責任則為根據核閱結果出具報告。

除下段所述者外，本會計師係依照審計準則公報第 36 號「財務報表之核閱」規劃並執行核閱工作。由於本會計師僅實施分析、比較與查詢，並未依照一般公認審計準則查核，因是無法對上開合併財務報表之整體表示查核意見。

如合併財務報表附註十二所述，列入上開合併財務報表之非重要子公司財務報表及附註三四所揭露之轉投資事業相關資訊，係依據各該子公司同期間未經會計師核閱之財務報表所編製。該等非重要子公司民國 105 年及 104 年 9 月 30 之資產總額分別為新台幣（以下同）281,848 元及 331,289 仟元，各占合併資產總額 17.09%及 18.25%；負債總額分別為 466 仟元及 31,180 仟元，各占合併負債總額 0.33%及 18.54%；民國 105 年及 104 年 7 月 1 日至 9 月 30 日，以及民國 105 年及 104 年 1 月 1 日至 9 月 30 日之綜合損益分別為損失 2,226 仟元、利益 24,868 仟元、利益 4,404 仟元及利益 21,771 仟元，分別占合併綜合損益總額(9.15)%、68.39%、6.13%及 17.60%。

依本會計師核閱結果，除上段所述該等非重要子公司之財務報表，倘經會計師核閱，對合併財務報表可能有所調整之影響外，並未發現第一段所述合併財務報表在所有重大方面有違反證券發行人財務報告編製準則及經金融監督管理委員會認可之國際會計準則第 34 號「期中財務報導」而須作修正之情事。

勤業眾信聯合會計師事務所


會計師 李 振 銘

李振銘



會計師 郭 俐 雯

郭俐雯



證券暨期貨管理委員會核准文號  
台財證六字第 0920123784 號

證券暨期貨管理委員會核准文號  
台財證六字第 0920123784 號

中 華 民 國 105 年 11 月 8 日

## 遠見科技股份有限公司及子公司

## 合併資產負債表

民國 105 年 9 月 30 日暨民國 104 年 12 月 31 日及 9 月 30 日


單位：新台幣仟元

代 碼	資	105年9月30日 (經核閱)		104年12月31日 (經查核)		104年9月30日 (經核閱)	
		產 金	額 %	金 額 %	金 額 %		
	流動資產						
1100	現金及約當現金(附註六)	\$ 300,517	18	\$ 335,340	19	\$ 298,505	16
1147	無活絡市場之債務工具投資—流動(附註八)	422,842	26	417,398	23	354,034	20
1170	應收帳款(附註九)	7,521	1	1,253	-	1,187	-
1200	其他應收款(附註九及三一)	6,631	-	17,757	1	117,131	6
130X	存貨(附註十)	11,816	1	13,290	1	13,138	1
1412	預付租賃款—流動(附註十六)	12,263	1	12,925	1	13,119	1
1460	待出售非流動資產(附註十一、三一及三二)	-	-	-	-	371,215	20
1470	其他流動資產(附註十七)	22,266	1	25,557	1	29,149	2
11XX	流動資產總計	783,856	48	823,520	46	1,197,478	66
	非流動資產						
1523	備供出售金融資產—非流動(附註七)	122,558	7	121,702	7	134,810	7
1550	採用權益法之投資(附註十三)	171,850	10	181,497	10	178,677	10
1600	不動產、廠房及設備(附註十四)	3,775	-	16,919	1	17,273	1
1760	投資性不動產(附註十五、三一及三二)	468,967	29	520,239	29	158,856	9
1840	遞延所得稅資產	1,988	-	2,957	-	9,384	1
1985	預付租賃款—非流動(附註十六)	94,737	6	112,151	7	118,106	6
1990	其他非流動資產(附註十七)	1,694	-	624	-	560	-
15XX	非流動資產總計	865,569	52	956,089	54	617,666	34
1XXX	資 產 總 計	\$ 1,649,425	100	\$ 1,779,609	100	\$ 1,815,144	100
	負債及權益						
	流動負債						
2100	短期借款(附註十八及三二)	\$ 25,000	2	\$ -	-	\$ -	-
2170	應付帳款	6,104	-	5,666	1	5,860	-
2200	其他應付款(附註十九)	25,683	2	37,606	2	47,931	3
2230	本期所得稅負債	8,591	1	38,099	2	47,044	3
2313	預收收入—流動	19,400	1	19,840	1	16,276	1
2399	其他流動負債	5,427	-	4,582	-	5,565	-
21XX	流動負債總計	90,205	6	105,793	6	122,676	7
	非流動負債						
2570	遞延所得稅負債	4,218	-	341	-	343	-
2645	存入保證金	47,851	3	49,203	3	45,129	2
25XX	非流動負債總計	52,069	3	49,544	3	45,472	2
2XXX	負債總計	142,274	9	155,337	9	168,148	9
	歸屬於本公司業主之權益(附註二一)						
	股 本						
3110	普通 股	630,000	38	630,000	35	630,000	35
3200	資本公積	12,232	1	12,232	1	12,232	1
	保留盈餘						
3310	法定盈餘公積	271,945	16	258,054	15	258,054	14
3320	特別盈餘公積	59,747	4	59,747	3	58,136	3
3350	未分配盈餘	456,168	28	518,053	29	505,316	28
3300	保留盈餘總計	787,860	48	835,854	47	821,506	45
3400	其他權益	77,059	4	146,186	8	183,258	10
31XX	本公司業主權益總計	1,507,151	91	1,624,272	91	1,646,996	91
36XX	非控制權益	-	-	-	-	-	-
3XXX	權益總計	1,507,151	91	1,624,272	91	1,646,996	91
	負債與權益總計	\$ 1,649,425	100	\$ 1,779,609	100	\$ 1,815,144	100

後附之附註係本合併財務報告之一部分。

(請參閱勤業眾信聯合會計師事務所民國 105 年 11 月 8 日會計師核閱報告)

董事長：黃洲杰



經理人：舒偉仁



會計主管：洪秋萍



## 遠見科技股份有限公司及子公司

## 合併綜合損益表

民國 105 年及 104 年 7 月 1 日至 9 月 30 日與民國 105 年及 104 年 1 月 1 日至 9 月 30 日

(僅經核閱，未依一般公認審計準則查核)


單位：新台幣仟元，惟  
每股盈餘為元

代 碼	105年7月1日至9月30日		104年7月1日至9月30日		105年1月1日至9月30日		104年1月1日至9月30日		
	金 額	%	金 額	%	金 額	%	金 額	%	
	營業收入(附註三一)								
4110	\$ 17,604	30	\$ 9,115	17	\$ 40,075	24	\$ 32,902	20	
4300	41,453	70	43,032	83	126,577	76	132,171	80	
4000	59,057	100	52,147	100	166,652	100	165,073	100	
	營業成本(附註二二及三一)								
5110	6,184	11	6,655	13	18,515	11	16,948	10	
5300	11,946	20	13,089	25	40,842	25	40,329	25	
5000	18,130	31	19,744	38	59,357	36	57,277	35	
5950	40,927	69	32,403	62	107,295	64	107,796	65	
	營業費用(附註二二)								
6100	2,198	4	2,928	5	8,392	5	11,914	7	
6200	11,572	19	21,318	41	31,306	19	49,508	30	
6300	5,925	10	3,100	6	12,856	7	13,147	8	
6000	19,695	33	27,346	52	52,554	31	74,569	45	
6900	21,232	36	5,057	10	54,741	33	33,227	20	
	營業外收入及支出								
7010	11,594	19	9,128	17	26,303	16	16,358	10	
7020	35,284	60	47,092	90	71,827	43	125,573	76	
7050	( 152)	-	( 17)	-	( 184)	-	( 52)	-	
7060	1,364	2	7,572	15	12,867	8	13,385	8	
7000	48,090	81	63,775	122	110,813	67	155,264	94	
7900	69,322	117	68,832	132	165,554	100	188,491	114	
7950	8,568	14	14,877	28	24,548	15	67,108	40	
8200	60,754	103	53,955	104	141,006	85	121,383	74	
	其他綜合損益								
8360	後續可能重分類至損益之項目								
8361	( 30,586)	( 52)	21,672	41	( 63,622)	( 38)	3,343	2	
8362	( 2,759)	( 5)	( 41,220)	( 79)	856	-	( 1,310)	( 1)	
8370	( 3,073)	( 5)	1,955	4	( 6,361)	( 4)	275	-	
8300	( 36,418)	( 62)	( 17,593)	( 34)	( 69,127)	( 42)	2,308	1	
8500	\$ 24,336	41	\$ 36,362	70	\$ 71,879	43	\$ 123,691	75	
	淨利歸屬於：								
8610	\$ 60,754	103	\$ 53,955	103	\$ 141,006	85	\$ 123,777	75	
8620	\$ -	-	\$ -	-	\$ -	-	(\$ 2,394)	( 1)	
	綜合損益總額歸屬於：								
8710	\$ 24,336	41	\$ 36,362	70	\$ 71,879	43	\$ 126,070	76	
8720	\$ -	-	\$ -	-	\$ -	-	(\$ 2,379)	( 1)	
	每股盈餘(附註二四)								
	來自繼續營業單位								
9710	\$ 0.96		\$ 0.86		\$ 2.24		\$ 1.96		
9810	\$ 0.96		\$ 0.86		\$ 2.24		\$ 1.96		

後附之附註係本合併財務報告之一部分。

(請參閱勤業眾信聯合會計師事務所民國 105 年 11 月 8 日會計師核閱報告)

董事長：黃洲杰

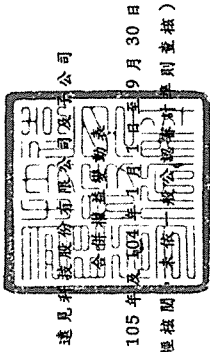


經理人：舒偉仁



會計主管：洪秋萍






單位：除另予註明者外，係新台幣千元

代碼	歸屬	於本公司		業		主		之		權		權益
		股本	資本公積	法定盈餘公積	留	盈餘	未分配盈餘	國外營運機構財務報表換算之兌換差額	其他權益	備供金融機構未實現損益	出售資產	
A1	104年1月1日餘額	\$ 630,000	\$ 11,521	\$ 201,687	\$ 58,136	\$ 630,100	\$ 52,018	\$ 128,947	\$ 1,712,409	\$ 2,293	\$ 1,710,116	
B1	103年度盈餘指撥及分配：	-	-	56,367	-	( 56,367)	-	-	( 189,000)	-	( 189,000)	
B5	法定盈餘公積	-	-	-	-	( 189,000)	-	-	-	-	-	
	本公司股東現金股利	-	-	-	-	-	-	-	-	-	-	
M3	處分子公司 (附註二五)	-	-	-	-	-	-	-	1,690	-	1,690	
M5	實際處分子公司應提備借與帳面價值差額 (附註二六)	-	711	-	-	-	-	-	711	( 212)	499	
M7	對子公司所有權益變動 (附註二六)	-	-	-	-	( 3,194)	-	-	( 3,194)	3,194	-	
D1	104年1月1日至9月30日淨利	-	-	-	-	123,777	-	-	123,777	( 2,394)	121,383	
D3	104年1月1日至9月30日稅後其他綜合損益	-	-	-	-	-	3,603	( 1,310)	2,293	15	2,308	
D5	104年1月1日至9月30日綜合損益總額	-	-	-	-	123,777	3,603	( 1,310)	126,070	( 2,379)	123,691	
Z1	104年9月30日餘額	\$ 630,000	\$ 12,232	\$ 258,054	\$ 58,136	\$ 505,316	\$ 55,621	\$ 127,637	\$ 1,646,996	\$ -	\$ 1,646,996	
A1	105年1月1日餘額	\$ 630,000	\$ 12,232	\$ 258,054	\$ 59,747	\$ 518,053	\$ 31,657	\$ 114,529	\$ 1,624,272	\$ -	\$ 1,624,272	
B1	104年度盈餘指撥及分配：	-	-	13,891	-	( 13,891)	-	-	( 189,000)	-	( 189,000)	
B5	法定盈餘公積	-	-	-	-	( 189,000)	-	-	-	-	-	
	本公司股東現金股利	-	-	-	-	-	-	-	-	-	-	
D1	105年1月1日至9月30日淨利	-	-	-	-	141,006	-	-	141,006	-	141,006	
D3	105年1月1日至9月30日稅後其他綜合損益	-	-	-	-	-	( 69,983)	856	( 69,127)	-	( 69,127)	
D5	105年1月1日至9月30日綜合損益總額	-	-	-	-	141,006	( 69,983)	856	71,879	-	71,879	
Z1	105年9月30日餘額	\$ 630,000	\$ 12,232	\$ 271,945	\$ 59,747	\$ 456,168	\$ 38,326	\$ 115,385	\$ 1,507,151	\$ -	\$ 1,507,151	

後附之附註係本合併財務報告之一部分。  
 民國 105 年 11 月 8 日 核閱報告



經理人：舒偉仁  
 會計主管：洪秋萍



董事長：黃洲杰

遠見科技股份有限公司及子公司

合併現金流量表

民國 105 年及 104 年 1 月 1 日至 9 月 30 日

(僅經核閱，未依一般公認審計準則查核)

單位：新台幣仟元

代 碼		105年1月1日 至9月30日	104年1月1日 至9月30日
	營業活動之現金流量		
A10000	本期稅前淨利	\$ 165,554	\$ 188,491
A20010	不影響現金流量之收益費損項目		
A20100	折舊費用	13,329	10,970
A20900	財務成本	184	52
A21200	利息收入	( 8,745)	( 10,041)
A22300	採用權益法之關聯企業損益份 額	( 12,867)	( 13,385)
A22500	處分不動產、廠房及設備(利 益)損失	( 17,040)	17
A22700	處分投資性不動產利益	( 57,067)	( 2,300)
A22800	處分預付租賃款損失	-	250
A23000	處分待出售非流動資產利益	-	( 43,552)
A23100	處分投資利益	( 146)	( 182)
A23800	存貨跌價及呆滯損失(回升利 益)	81	( 14,215)
A24100	外幣兌換淨利益	( 3,129)	( 321)
A29900	預付租賃款攤銷	9,658	9,921
A29900	其他收入	( 6,880)	-
A29900	處分子公司利益	-	( 85,979)
A30000	營業資產及負債之淨變動數		
A31110	持有供交易之金融資產	146	182
A31150	應收帳款	1,252	1,622
A31180	其他應收款	18,714	( 51,743)
A31200	存 貨	554	9,951
A31240	其他流動資產	3,291	( 10,173)
A32150	應付帳款	438	243
A32180	其他應付款	( 5,043)	5,247
A32250	預收收入	( 440)	( 1,217)
A32990	其他流動負債	845	3,736
A33000	營運產生之現金	102,689	( 2,426)

(接次頁)




(承前頁)

代 碼		105年1月1日 至9月30日	104年1月1日 至9月30日
A33100	收取之利息	\$ 9,115	\$ 11,936
A33300	支付之利息	( 184)	( 52)
A33500	支付之所得稅	( 48,666)	( 25,746)
AAAA	營業活動之淨現金流入(出)	<u>62,954</u>	<u>( 16,288)</u>
投資活動之現金流量			
B00600	無活絡市場之債務工具投資增加	( 36,512)	( 73,093)
B02300	處分子公司之淨現金流入	8,195	23,545
B02600	處分待出售非流動資產價款	-	160,037
B02700	購置不動產、廠房及設備	( 1,409)	( 573)
B02800	處分不動產、廠房及設備價款	30,466	210
B03800	存出保證金(增加)減少	( 1,070)	54
B04600	處分預付租賃款價款	-	6,148
B05400	購置投資性不動產	( 2,630)	( 14,604)
B05500	處分投資性不動產價款	91,368	76,374
B07600	收取關聯企業之股利	-	8,076
BBBB	投資活動之淨現金流入	<u>88,408</u>	<u>186,174</u>
籌資活動之現金流量			
C00100	短期借款增加	25,000	-
C03000	存入保證金(減少)增加	( 1,352)	2,550
C04500	發放現金股利	( 189,000)	( 186,776)
C04700	現金減資	-	( 270,000)
C05500	處分子公司股權(未喪失控制力)	-	499
CCCC	籌資活動之淨現金流出	<u>( 165,352)</u>	<u>( 453,727)</u>
DDDD	匯率變動對現金及約當現金之影響	<u>( 20,833)</u>	<u>60</u>
EEEE	現金及約當現金淨減少	( 34,823)	( 283,781)
E00100	期初現金及約當現金餘額	<u>335,340</u>	<u>582,286</u>
E00200	期末現金及約當現金餘額	<u>\$ 300,517</u>	<u>\$ 298,505</u>

後附之附註係本合併財務報告之一部分。

(請參閱勤業眾信聯合會計師事務所民國105年11月8日會計師核閱報告)

董事長：黃洲杰



經理人：舒偉仁



會計主管：洪秋萍



遠見科技股份有限公司及子公司

合併財務報表附註

民國 105 年及 104 年 1 月 1 日至 9 月 30 日

(僅經核閱，未依一般公認審計準則查核)

(除另註明外，金額以新台幣仟元為單位)

一、公司沿革

遠見科技股份有限公司(以下稱「本公司」)於 75 年 5 月 15 日設立，主要營業項目為電子字典、電腦及其相關週邊設備、零組件製造與買賣及房屋租賃等業務。

本公司股票自 89 年 12 月 28 日起在中華民國證券櫃檯買賣中心上櫃買賣，並於 91 年 8 月 26 日起改於台灣證券交易所上市買賣。

本合併財務報告係以本公司之功能性貨幣新台幣表達。

二、通過財務報告之日期及程序

本合併財務報告於 105 年 11 月 8 日提報董事會通過並發布。

三、新發布及修訂準則及解釋之適用

(一) 經金管會認可將於 106 年適用之國際財務報導準則 (IFRS)、國際會計準則 (IAS)、解釋 (IFRIC) 及解釋公告 (SIC)

金融監督管理委員會(以下稱「金管會」)發布金管證審字第 1050026834 號函，認可 106 年適用之 IFRS、IAS、IFRIC 及 SIC(以下稱「IFRSs」)。

<u>新發布 / 修正 / 修訂準則及解釋</u>	<u>IASB 發布之生效日(註1)</u>
「2010-2012 週期之年度改善」	2014 年 7 月 1 日 (註2)
「2011-2013 週期之年度改善」	2014 年 7 月 1 日
「2012-2014 週期之年度改善」	2016 年 1 月 1 日 (註3)
IFRS 10、IFRS 12 及 IAS 28 之修正「投資個體：適用合併報表之例外規定」	2016 年 1 月 1 日
IFRS 11 之修正「聯合營運權益之取得」	2016 年 1 月 1 日
IFRS 14「管制遞延帳戶」	2016 年 1 月 1 日
IAS 1 之修正「揭露倡議」	2016 年 1 月 1 日

(接次頁)

(承前頁)

<u>新發布 / 修正 / 修訂準則及解釋</u>	<u>IASB發布之生效日(註1)</u>
IAS 16 及 IAS 38 之修正「可接受之折舊及攤銷方法之闡釋」	2016 年 1 月 1 日
IAS 16 及 IAS 41 之修正「農業：生產性植物」	2016 年 1 月 1 日
IAS 19 之修正「確定福利計畫：員工提撥金」	2014 年 7 月 1 日
IAS 27 之修正「單獨財務報表中之權益法」	2016 年 1 月 1 日
IAS 36 之修正「非金融資產可回收金額之揭露」	2014 年 1 月 1 日
IAS 39 之修正「衍生工具之約務更替與避險會計之持續適用」	2014 年 1 月 1 日
IFRIC 21「公課」	2014 年 1 月 1 日

註 1：除另註明外，上述新發布 / 修正 / 修訂準則或解釋係於各該日期以後開始之年度期間生效。

註 2：給與日於 2014 年 7 月 1 日以後之股份基礎給付交易開始適用 IFRS 2 之修正；收購日於 2014 年 7 月 1 日以後之企業合併開始適用 IFRS 3 之修正；IFRS 13 於修正時即生效。其餘修正係適用於 2014 年 7 月 1 日以後開始之年度期間。

註 3：除 IFRS 5 之修正推延適用於 2016 年 1 月 1 日以後開始之年度期間外，其餘修正係追溯適用於 2016 年 1 月 1 日以後開始之年度期間。

除下列說明外，適用上述 106 年適用之 IFRSs 規定將不致造成合併公司會計政策之重大變動：

1. IAS 36 之修正「非金融資產可回收金額之揭露」

IAS 36 之修正係釐清合併公司僅須於認列或迴轉資產或現金產生單位減損損失當期揭露其可回收金額。此外，已認列或迴轉減損之不動產、廠房及設備之可回收金額若以公允價值減處分成本衡量，合併公司將揭露公允價值層級，對屬第 2 或 3 等級公允價值衡量，並將額外揭露衡量公允價值之評價技術及每一關鍵假設。若以現值法衡量公允價值減處分成本，須增加揭露所採用之折現率。前述修正將於 106 年追溯適用。

## 2. 2011-2013 週期之年度改善

IAS 40 之修正係釐清合併公司應同時依 IAS 40 及 IFRS 3 判斷所取得之投資性不動產係屬取得資產或屬企業合併。前述修正將適用於 106 年以後之投資性不動產取得交易。

除上述影響外，截至本合併財務報告通過發布日止，合併公司仍持續評估 106 年適用之 IFRSs 修正規定對各期間財務狀況與財務績效之影響，相關影響待評估完成時予以揭露。

### (二) 國際會計準則理事會 (IASB) 已發布但尚未經金管會認可之 IFRSs

合併公司未適用下列業經 IASB 發布但未經金管會認可之 IFRSs。截至本合併財務報告通過發布日止，除 IFRS 15 應自 107 年度開始適用外，金管會尚未發布其他準則生效日。

新發布 / 修正 / 修訂準則及解釋	IASB 發布之生效日(註1)
IFRS 2 之修正「股份基礎給付交易之分類與衡量」	2018 年 1 月 1 日
IFRS 4 之修正「適用 IFRS 9『金融工具』及 IFRS 4『保險合約』」	2018 年 1 月 1 日
IFRS 9「金融工具」	2018 年 1 月 1 日
IFRS 9 及 IFRS 7 之修正「強制生效日及過渡揭露」	2018 年 1 月 1 日
IFRS 10 及 IAS 28 之修正「投資者與其關聯企業或合資間之資產出售或投入」	未定
IFRS 15「客戶合約之收入」	2018 年 1 月 1 日
IFRS 15 之修正「IFRS 15 之闡釋」	2018 年 1 月 1 日
IFRS 16「租賃」	2019 年 1 月 1 日
IAS 7 之修正「揭露倡議」	2017 年 1 月 1 日
IAS 12 之修正「未實現損失之遞延所得稅資產之認列」	2017 年 1 月 1 日

註 1：除另註明外，上述新發布 / 修正 / 修訂準則或解釋係於各該日期以後開始之年度期間生效。

除下列說明外，適用上述新 / 修正 / 修訂準則或解釋將不致造成合併公司會計政策之重大變動：

#### 1. IFRS 9「金融工具」

##### 金融資產之認列及衡量

就金融資產方面，所有原屬於 IAS 39「金融工具：認列與衡量」範圍內之金融資產後續衡量係以攤銷後成本衡量或以公允價值衡量。IFRS 9 對金融資產之分類規定如下。

合併公司投資之債務工具，若其合約現金流量完全為支付本金及流通在外本金金額之利息，分類及衡量如下：

- (1) 以收取合約現金流量為目的之經營模式而持有該金融資產，則該金融資產係以攤銷後成本衡量。此類金融資產後續係按有效利率認列利息收入於損益，並持續評估減損，減損損益認列於損益。
- (2) 藉由收取合約現金流量與出售金融資產而達成目的之經營模式而持有該金融資產，則該金融資產係以透過其他綜合損益按公允價值衡量。此類金融資產後續係按有效利率認列利息收入於損益，並持續評估減損，減損損益與兌換損益亦認列於損益，其他公允價值變動則認列於其他綜合損益。於該金融資產除列或重分類時，原先累積於其他綜合損益之公允價值變動應重分類至損益。

合併公司投資非屬前述條件之金融資產，係以公允價值衡量，公允價值變動認列於損益。惟合併公司得選擇於原始認列時，將非持有供交易之權益投資指定為透過其他綜合損益按公允價值衡量。此類金融資產除股利收益認列於損益外，其他相關利益及損失係認列於其他綜合損益，後續無須評估減損，累積於其他綜合損益之公允價值變動亦不重分類至損益。

#### 金融資產之減損

IFRS 9 改採用「預期信用損失模式」認列金融資產之減損。以攤銷後成本衡量之金融資產、強制透過其他綜合損益按公允價值衡量之金融資產、應收租賃款、IFRS 15「客戶合約之收入」產生之合約資產或放款承諾及財務保證合約，係認列備抵信用損失。若前述金融資產之信用風險自原始認列後並未顯著增加，則其備抵信用損失係按未來 12 個月之預期信用損失衡量。若前述金融資產之信用風險自原始認列後已顯著增加且非低信用風險，則其備抵信用損失係按剩餘存續期間之預期信用損失衡量。但未包括重大財務組成部分之應收帳款必須按存續期間之預期信用損失衡量備抵信用損失。

此外，原始認列時已有信用減損之金融資產，合併公司考量原始認列時之預期信用損失以計算信用調整後之有效利率，後續備抵信用損失則按後續預期信用損失累積變動數衡量。

## 2. IFRS 15「客戶合約之收入」及相關修正

IFRS 15 係規範來自客戶合約之收入認列原則，該準則將取代 IAS 18「收入」、IAS 11「建造合約」及相關解釋。

合併公司於適用 IFRS 15 時，係以下列步驟認列收入：

- (1) 辨認客戶合約；
- (2) 辨認合約中之履約義務；
- (3) 決定交易價格；
- (4) 將交易價格分攤至合約中之履約義務；及
- (5) 於滿足履約義務時認列收入。

於辨認履約義務時，IFRS 15 及相關修正規定，若商品或勞務能被區分（例如，經常單獨銷售某一商品或勞務），且移轉商品或勞務之承諾依合約之內涵係可區分（亦即，合約承諾之性質係為個別移轉每一商品或勞務，而非移轉組合產出），則該商品或勞務係可區分。

IFRS 15 及相關修正生效時，合併公司得選擇追溯適用至比較期間或將首次適用之累積影響數認列於首次適用日。

## 3. IFRS 16「租賃」

IFRS 16 係規範租賃之會計處理，該準則將取代 IAS 17「租賃」及相關解釋。

於適用 IFRS 16 時，若合併公司為承租人，除小額租賃及短期租賃得選擇採用類似 IAS 17 之營業租賃處理外，其他租賃皆應於合併資產負債表上認列使用權資產及租賃負債。合併綜合損益表應分別表達使用權資產之折舊費用及租賃負債按有效利息法所產生之利息費用。在合併現金流量表中，償付租賃負債之本金金額表達為籌資活動，支付利息部分則列為營業活動。

對於合併公司為出租人之會計處理預計無重大影響。

IFRS 16 生效時，合併公司得選擇追溯適用至比較期間或將首次適用之累積影響數認列於首次適用日。

除上述影響外，截至本合併財務報告通過發布日止，合併公司仍持續評估其他準則、解釋之修正對財務狀況與財務績效之影響，相關影響待評估完成時予以揭露。

#### 四、重大會計政策之彙總說明

##### (一) 遵循聲明

本合併財務報告係依照證券發行人財務報告編製準則及經金管會認可之 IAS 34「期中財務報導」編製。本合併財務報告並未包含整份年度財務報告所規定之所有 IFRSs 揭露資訊。

##### (二) 合併基礎

子公司明細、持股比率及營業項目，參閱附註十二、附表三及附表四。

##### (三) 其他重大會計政策

請參閱 104 年度合併財務報告之重大會計政策彙總說明。

#### 五、重大會計判斷、估計及假設不確定性之主要來源

本合併財務報告所採用之重大會計判斷、估計及假設不確定性之主要來源與 104 年度合併財務報告相同。

#### 六、現金及約當現金

	105年9月30日	104年12月31日	104年9月30日
庫存現金及週轉金	\$ 152	\$ 245	\$ 202
銀行活期存款	33,154	86,467	35,010
約當現金			
原始到期日在 3 個月以			
內之銀行定期存款	<u>267,211</u>	<u>248,628</u>	<u>263,293</u>
	<u>\$ 300,517</u>	<u>\$ 335,340</u>	<u>\$ 298,505</u>

#### 七、備供出售金融資產－非流動

	105年9月30日	104年12月31日	104年9月30日
<u>國內投資</u>			
－上市（櫃）股票			
凌陽科技公司	\$ 115,940	\$ 116,943	\$ 130,494
大同公司	<u>6,618</u>	<u>4,759</u>	<u>4,316</u>
	<u>\$ 122,558</u>	<u>\$ 121,702</u>	<u>\$ 134,810</u>

八、無活絡市場之債務工具投資一流動

	105年9月30日	104年12月31日	104年9月30日
原始到期日超過3個月之定期存款	\$ 265,709	\$ 417,398	\$ 354,034
原始到期日超過3個月之保本理財定期存款	<u>157,133</u>	<u>-</u>	<u>-</u>
	<u>\$ 422,842</u>	<u>\$ 417,398</u>	<u>\$ 354,034</u>

九、應收帳款及其他應收款

	105年9月30日	104年12月31日	104年9月30日
<u>應收帳款</u>			
應收帳款	\$ 26,366	\$ 21,538	\$ 21,922
減：備抵呆帳	( 18,845)	( 20,285)	( 20,735)
	<u>\$ 7,521</u>	<u>\$ 1,253</u>	<u>\$ 1,187</u>
<u>其他應收款</u>			
應收利息	\$ 4,853	\$ 5,223	\$ 4,559
應收租金	944	3,141	131
應收處分投資款(附註二七)	-	8,139	58,234
應收處分債券基金款	-	-	53,029
其他	<u>834</u>	<u>1,254</u>	<u>1,178</u>
	<u>\$ 6,631</u>	<u>\$ 17,757</u>	<u>\$ 117,131</u>

應收帳款

於資產負債表日已逾期但合併公司尚未認列備抵呆帳之應收帳款，因其信用品質並未重大改變，合併公司管理階層認為仍可回收其金額。合併公司對該等應收帳款並未持有任何擔保品或其他信用增強保障。

應收帳款之帳齡分析如下：

	105年9月30日	104年12月31日	104年9月30日
未逾期	\$ 6,586	\$ 411	\$ 764
30天以下	334	18	3
31至60天	-	16	168
61天以上	<u>19,446</u>	<u>21,093</u>	<u>20,987</u>
合計	<u>\$ 26,366</u>	<u>\$ 21,538</u>	<u>\$ 21,922</u>

以上係以逾期天數為基準進行之帳齡分析。



已逾期但未減損應收帳款之帳齡分析如下：

	105年9月30日	104年12月31日	104年9月30日
逾期 30 天以下	\$ 334	\$ 18	\$ 3
逾期 31 至 60 天	-	16	168
逾期 61 天以上	<u>601</u>	<u>808</u>	<u>252</u>
合 計	<u>\$ 935</u>	<u>\$ 842</u>	<u>\$ 423</u>

以上係以逾期天數為基準進行之帳齡分析。帳齡超過平均授信期間（60 天）視為已逾期。

截至 105 年 9 月 30 日暨 104 年 12 月 31 日及 9 月 30 日止，已進行清算或處於重大財務困難之個別已減損應收帳款金額分別為 18,845 仟元、20,285 仟元及 20,735 仟元。合併公司對該等應收帳款餘額並未持有任何擔保品。

#### 十、存 貨

	105年9月30日	104年12月31日	104年9月30日
商品存貨	\$ 8,595	\$ 9,777	\$ 8,837
原 料	<u>3,221</u>	<u>3,513</u>	<u>4,301</u>
	<u>\$ 11,816</u>	<u>\$ 13,290</u>	<u>\$ 13,138</u>

105 年 7 月 1 日至 9 月 30 日及 1 月 1 日至 9 月 30 日之銷貨成本分別包括存貨跌價回升利益 290 仟元及存貨跌價及呆滯損失 81 仟元。104 年 7 月 1 日至 9 月 30 日及 1 月 1 日至 9 月 30 日之銷貨成本分別包括存貨跌價及呆滯損失 1,369 仟元及存貨跌價回升利益 14,215 仟元，存貨跌價回升利益係因處分先前已提列跌價損失之呆滯存貨所致。

#### 十一、待出售非流動資產

	105年9月30日	104年12月31日	104年9月30日
待出售投資性不動產	<u>\$ -</u>	<u>\$ -</u>	<u>\$ 371,215</u>

合併公司於 103 年 11 月 4 日股東臨時會決議，為活化公司資產，擬出售內湖廠辦大樓土地及建築物，截至決議日之該投資性不動產帳面價值為 371,215 仟元，預計於 12 個月內完成處分程序。惟至預計完成處分程序期間屆滿日本公司仍未如期尋獲適當買主，因無法估計未

來處分程序期間，本公司於104年11月將其帳面價值轉回投資性不動產，並調整先前若未分類為待出售資產下原應認列之折舊。

出售價款預期將超過相關淨資產之帳面金額，故將該投資性不動產分類為待出售非流動資產時，並無應認列之減損損失。

設定質押作為借款擔保之待出售非流動資產金額，請參閱附註三二。

## 十二、子公司

### (一) 列入合併財務報告之子公司

本合併財務報告編製主體如下：

投資公司名稱	子公司名稱	業務性質	所 持 股 權 百 分 比			說 明
			105年 9月30日	104年 12月31日	104年 9月30日	
本公司	遠見科技(香港)有限公司(香港遠見公司)	商品零售	-	-	100%	(1)、(2)
開曼遠見公司	開曼遠見公司	投資	100%	100%	100%	-
薩摩亞遠見公司	薩摩亞遠見控股公司(薩摩亞遠見公司)	投資	100%	100%	100%	-
薩摩亞遠見公司	北京金遠見電腦技術公司(北京金遠見公司)	電子產品開發及銷售與資產管理	100%	100%	100%	-
北京金遠見公司	昆山遠見電子科技公司(昆山遠見公司)	電子產品製造及資產管理	100%	100%	100%	(1)、(3)
北京金遠見公司	北京翰海凌飛科技公司(翰海凌飛公司)	電子計算機及文書處理器之研發	100%	100%	100%	(1)
	北京凌鴻智業教育科技有限公司(凌鴻智業公司)	教育類電子產品銷售及服務	-	-	-	(1)、(4)
	北京遠見育成科技孵化器有限公司(育成科技公司)	科技企業孵化、技術開發及租賃商業用房	100%	100%	100%	(1)

備 註：

- (1) 係非重要子公司，其財務報告未經會計師核閱。
- (2) 合併公司於103年8月8日經董事會決議通過香港遠見公司辦理解散清算，清算日為103年11月30日。該公司已於104年12月31日經香港公司註冊處核定清算完結，並認列清算利益775仟元。
- (3) 合併公司於104年8月12日經董事會決議通過昆山遠見公司辦理解散清算，該公司截至105年9月30日尚未清算完成。

(4) 合併公司於 104 年 2 月 16 日經董事會通過對子公司凌鴻智業公司增資人民幣 3,000 仟元，基準日為 104 年 3 月 12 日，增資後持股比例增加為 79%。另合併公司經董事會通過轉讓凌鴻智業公司 9% 股權予該子公司員工，並於 104 年 5 月完成交割，股權轉讓完成後持股比例降為 70%。其後又於 104 年 6 月 24 日經董事會通過出售凌鴻智業公司 70% 股權予北京偉東教育科技有限公司，合約協議之交割日期為 104 年 6 月 30 日，股權轉讓完成後，北京金遠見公司對凌鴻智業公司已無任何持股，合併公司自 104 年 6 月 30 日起喪失控制力，上述股權出售價款共計人民幣 16,100 仟元，採分批收款，業已於 105 年 2 月全數收款（請參閱附註二五）。

(二) 未列入合併財務報告之子公司：無。

(三) 具重大非控制權益之子公司：無。

### 十三、採用權益法之投資

#### 投資關聯企業

	105年9月30日	104年12月31日	104年9月30日
具重大性之關聯企業			
熱映光電公司	<u>\$ 171,850</u>	<u>\$ 181,497</u>	<u>\$ 178,677</u>

具重大性之關聯企業如下：

公 司 名 稱	業 務 性 質	主要營業場所	所 持 股 權 及 表 決 權 比 例		
			105年 9月30日	104年 12月31日	104年 9月30日
熱映光電公司	醫療器具之研究開發、 製造及買賣	台 灣	27%	27%	27%

關聯企業具公開市場報價之第 1 等級公允價值資訊如下：

公 司 名 稱	105年9月30日	104年12月31日	104年9月30日
熱映光電公司	<u>\$ 275,177</u>	<u>\$ 289,599</u>	<u>\$ 236,525</u>

#### 十四、不動產、廠房及設備

	105年9月30日	104年12月31日	104年9月30日
土地	\$ -	\$ 9,762	\$ 9,762
房屋及建築	1,295	4,629	4,736
研究設備	-	40	59
生財器具	385	332	276
其他設備	2,095	2,156	2,440
	<u>\$ 3,775</u>	<u>\$ 16,919</u>	<u>\$ 17,273</u>

除認列折舊費用及下段所述者外，合併公司之不動產、廠房及設備於105年及104年7月1日至9月30日與105年及104年1月1日至9月30日並未發生其他重大增添、處分及減損情形。

合併公司為活化公司資產，合併公司於105年1月28日經董事會決議出售本公司位於新北市汐止區康寧街169巷31號4樓之1及4樓之2之廠房，合計335.56坪，截至過戶日該土地、房屋及建築及投資性不動產之帳面價值分別為9,762仟元、3,104仟元及8,957仟元，出售價款為新台幣62,080仟元（尚未考慮出售代書及仲介等相關費用計1,616仟元），出售利益計38,641仟元，並於105年3月全數收款及完成過戶。

不動產、廠房及設備係以直線基礎按下列耐用年數計提折舊費用：

房屋及建築物	20至40年
研究設備	3至5年
生財器具	3至5年
其他設備	2至5年

#### 十五、投資性不動產

	105年9月30日	104年12月31日	104年9月30日
投資性不動產	<u>\$ 468,967</u>	<u>\$ 520,239</u>	<u>\$ 158,856</u>

除認列折舊費用、附註十四及下段所述者外，合併公司之投資性不動產於105年及104年7月1日至9月30日與105年及104年1月1日至9月30日並未發生其他重大增添、處分及減損情形。

投資性不動產係以直線基礎按下列耐用年數計提折舊費用：

主 建 物	20至50年
空調系統及裝修工程	3至10年

本公司於 105 年 8 月 9 日經董事會決議出售本公司位於新北市汐止區康寧街 169 巷 31 號 4 樓及 4 樓之 3 之廠房，合計 335.56 坪，截至過戶日該投資性不動產之帳面價值為 25,345 仟元，出售價款為新台幣 62,120 仟元（尚未考慮出售代書及仲介等相關費用計 985 仟元），出售利益計 35,790 仟元，並於 105 年 8 月全數收款及完成過戶。

投資性不動產係由獨立評價師於 104 年 12 月 31 日及 103 年 12 月 31 日評價，其評價之範圍包含土地、建築物及大陸地區之土地使用權（帳列預付租賃款項下），此公允價值尚未扣除土地增值稅準備及轉讓相關稅費。經合併公司管理階層評估，相較於 105 年 9 月 30 日及 104 年 9 月 30 日，並無重大影響。評價所得公允價值如下：

	105年9月30日	104年12月31日	104年9月30日
公允價值	<u>\$ 4,004,618</u>	<u>\$ 4,098,001</u>	<u>\$ 2,635,939</u>

合併公司之所有投資性不動產皆係自有權益。設定質押作為借款擔保之投資性不動產金額，請參閱附註三二。

#### 十六、預付租賃款

	105年9月30日	104年12月31日	104年9月30日
流 動	\$ 12,263	\$ 12,925	\$ 13,119
非 流 動	<u>94,737</u>	<u>112,151</u>	<u>118,106</u>
	<u>\$ 107,000</u>	<u>\$ 125,076</u>	<u>\$ 131,225</u>

預付租賃款均係位於中國大陸之土地使用權。合併公司已取得該土地使用權之證明。

十七、其他資產

	105年9月30日	104年12月31日	104年9月30日
留抵稅額	\$ 20,339	\$ 23,347	\$ 24,075
預付款	1,927	2,168	4,961
存出保證金	1,694	624	560
其他	-	42	113
	<u>\$ 23,960</u>	<u>\$ 26,181</u>	<u>\$ 29,709</u>
流動	\$ 22,266	\$ 25,557	\$ 29,149
非流動	1,694	624	560
	<u>\$ 23,960</u>	<u>\$ 26,181</u>	<u>\$ 29,709</u>

十八、短期借款

	105年9月30日	104年12月31日	104年9月30日
擔保借款(附註三二)	<u>\$ 25,000</u>	<u>\$ -</u>	<u>\$ -</u>
年利率	1.20%	-	-

十九、其他應付款

	105年9月30日	104年12月31日	104年9月30日
應付員工紅利及董監酬勞	\$ 4,520	\$ 7,348	\$ 2,880
應付薪資及獎金	2,487	4,422	2,421
應付休假給付	979	979	979
應付股利	-	-	2,224
其他	17,697	24,857	39,427
	<u>\$ 25,683</u>	<u>\$ 37,606</u>	<u>\$ 47,931</u>

二十、退職後福利計畫

確定提撥計畫

本公司適用「勞工退休金條例」之退休金制度，係屬政府管理之確定提撥退休計畫，依員工每月薪資6%提撥退休金至勞工保險局之個人專戶。

合併公司於大陸之子公司之員工，係屬大陸政府營運之退休福利計畫成員。該子公司須提撥薪資成本之特定比例至退休福利計畫，以提供該計畫資金。合併公司對於此政府營運之退休福利計畫之義務僅為提撥特定金額。

## 二一、權 益

### (一) 股 本

	105年9月30日	104年12月31日	104年9月30日
額定股數(仟股)	<u>177,200</u>	<u>177,200</u>	<u>177,200</u>
額定股本	<u>\$ 1,772,000</u>	<u>\$ 1,772,000</u>	<u>\$ 1,772,000</u>
已發行且已收足股款之 股數(仟股)	<u>63,000</u>	<u>63,000</u>	<u>63,000</u>
已發行股本	<u>\$ 630,000</u>	<u>\$ 630,000</u>	<u>\$ 630,000</u>

已發行之普通股每股面額為 10 元，每股享有一表決權及收取股利之權利。

額定股本中供發行員工認股權憑證所保留之股本為 10,000 仟股。

### (二) 資本公積

	105年9月30日	104年12月31日	104年9月30日
<u>得用以彌補虧損、發放現 金或撥充股本</u>			
股票發行溢價	\$ 9,118	\$ 9,118	\$ 9,118
實際處分子公司股權價 格與帳面價值差額	<u>3,114</u>	<u>3,114</u>	<u>3,114</u>
	<u>\$ 12,232</u>	<u>\$ 12,232</u>	<u>\$ 12,232</u>

資本公積中屬超過票面金額發行股票之溢額（包括以超過面額發行普通股及取得或處分子公司股權價格與帳面價值差額等）得用以彌補虧損，亦得於公司無虧損時，用以發放現金股利或撥充股本，惟撥充股本時每年以實收股本之一定比率為限。

### (三) 保留盈餘及股利政策

依 104 年 5 月公司法之修正，股息及紅利之分派限於股東，員工非屬盈餘分派之對象。本公司已於 105 年 6 月 7 日股東常會決議通過修正章程之盈餘分派政策，並於章程中另外訂定員工及董監事酬勞之分派政策。

修正後章程之盈餘分派政策規定，本公司年度總決算如有盈餘，除依法繳納稅捐外，應先彌補虧損，次提 10% 為法定盈餘公積，但法定公積已達實收資本額時，得免繼續提撥，並按法令規定或得

視業務需要，提列或迴轉特別盈餘公積，如尚有餘額，併同累計未分配盈餘，由董事會擬具盈餘分派案，提請股東會決議分派股東股息紅利。修正前後章程之員工及董監事酬勞分派政策，參閱附註二二之(四)員工福利費用。

本公司分配股利之政策，須視公司目前及未來之投資環境、資金需求、國內外競爭狀況及資本預算等因素，兼顧股東利益及公司長期財務規劃，當年度擬分派盈餘數額不得低於累積可分配盈餘之30%作為股東股息紅利，股東股息紅利得以現金或股票方式發放，其中現金股利不得低於股利總額之10%。

法定盈餘公積應提撥至其餘額達公司實收股本總額時為止。法定盈餘公積得用以彌補虧損。公司無虧損時，法定盈餘公積超過實收股本總額25%之部分除得撥充股本外，尚得以現金分配。

本公司依金管證發字第1010012865號函、金管證發字第1010047490號函及「採用國際財務報導準則(IFRSs)後，提列特別盈餘公積之適用疑義問答」等規定提列及迴轉特別盈餘公積。

分配未分配盈餘時，除屬非中華民國境內居住者之股東外，其餘股東可獲配按股利分配日之稅額扣抵比率計算之股東可扣抵稅額。

本公司於105年6月7日及104年6月9日舉行股東常會，分別決議通過104及103年度盈餘分配案如下：

	盈 餘 分 配 案		每 股 股 利 ( 元 )	
	104年度	103年度	104年度	103年度
法定盈餘公積	\$ 13,891	\$ 56,367		
現金股利	189,000	189,000	\$ 3.0	\$ 3.0

#### (四) 特別盈餘公積

合併公司於首次採用IFRSs時，帳列累積換算調整數轉入保留盈餘之金額為58,226仟元，已予以提列相同數額之特別盈餘公積，並於101年度處分關聯企業時按比例迴轉90仟元及104年度清算子公司時提列1,611仟元。



## 二二、綜合損益

### (一) 其他收入

	105年7月1日 至9月30日	104年7月1日 至9月30日	105年1月1日 至9月30日	104年1月1日 至9月30日
利息收入	\$ 2,660	\$ 2,978	\$ 8,745	\$ 10,041
股利收入	8,934	6,023	8,934	6,023
逾期應付款項轉列其他 收入	-	-	6,880	-
其 他	-	127	1,744	294
	<u>\$ 11,594</u>	<u>\$ 9,128</u>	<u>\$ 26,303</u>	<u>\$ 16,358</u>

### (二) 其他利益及損失

	105年7月1日 至9月30日	104年7月1日 至9月30日	105年1月1日 至9月30日	104年1月1日 至9月30日
處分投資性不動產利益	\$ 35,792	\$ 2,300	\$ 57,067	\$ 2,300
處分不動產、廠房及設 備利益(損失)	-	( 14)	17,040	( 17)
外幣兌換淨(損失)利 益	( 352)	1,777	( 647)	( 2,327)
處分投資利益	21	105	146	182
處分子公司利益(附註 二五)	-	99	-	85,979
處分待出售非流動資產 利益	-	43,552	-	43,552
其 他	( 177)	( 727)	( 1,779)	( 4,096)
	<u>\$ 35,284</u>	<u>\$ 47,092</u>	<u>\$ 71,827</u>	<u>\$ 125,573</u>

### (三) 折舊及攤銷

	105年7月1日 至9月30日	104年7月1日 至9月30日	105年1月1日 至9月30日	104年1月1日 至9月30日
不動產、廠房及設備	\$ 280	\$ 400	\$ 906	\$ 1,482
投資性不動產	3,986	3,167	12,423	9,488
合 計	<u>\$ 4,266</u>	<u>\$ 3,567</u>	<u>\$ 13,329</u>	<u>\$ 10,970</u>
折舊費用依功能別彙總				
營業成本	\$ 3,947	\$ 3,116	\$ 12,322	\$ 9,308
營業費用	319	451	1,007	1,662
	<u>\$ 4,266</u>	<u>\$ 3,567</u>	<u>\$ 13,329</u>	<u>\$ 10,970</u>

(四) 員工福利費用

	105年7月1日 至9月30日	104年7月1日 至9月30日	105年1月1日 至9月30日	104年1月1日 至9月30日
短期員工福利	\$ 8,258	\$ 8,868	\$ 25,882	\$ 39,677
退職後福利				
確定提撥計畫	377	548	1,204	2,187
離職福利	-	11,256	1,260	14,872
員工福利費用合計	<u>\$ 8,635</u>	<u>\$ 20,672</u>	<u>\$ 28,346</u>	<u>\$ 56,736</u>
依功能別彙總				
營業成本	\$ 567	\$ 863	\$ 2,384	\$ 4,113
營業費用	8,068	19,809	24,702	50,141
營業外支出	-	-	1,260	2,482
	<u>\$ 8,635</u>	<u>\$ 20,672</u>	<u>\$ 28,346</u>	<u>\$ 56,736</u>

依 104 年 5 月修正後公司法及 105 年 6 月經股東常會決議通過之修正章程，本公司係以當年度扣除分派員工及董監酬勞前之稅前利益分別以不低於 1% 及不高於 3% 提撥員工酬勞及董監事酬勞。105 年 7 月 1 日至 9 月 30 日及 1 月 1 日至 9 月 30 日係分別按前述稅前利益之 1.43%、1.87%、1.00% 及 1.98% 估列員工酬勞及董監事酬勞。

修正前之章程係規定以當年度稅後可分配盈餘分別以不低於 1% 及不高於 3% 分派員工紅利及董監事酬勞，本公司於 104 年 7 月 1 日至 9 月 30 日及 1 月 1 日至 9 月 30 日估列員工酬勞及董監事酬勞係依照修正前章程，分別按稅後淨利（已扣除員工分紅及董監事酬勞之金額）之 0.89%、0.89%、1.19% 及 1.19% 計算。本公司於 105 年及 104 年 7 月 1 日至 9 月 30 日及 1 月 1 日至 9 月 30 日員工酬勞及董監事酬勞之估列金額如下：

	105年7月1日 至9月30日	104年7月1日 至9月30日	105年1月1日 至9月30日	104年1月1日 至9月30日
員工酬勞	<u>\$ 920</u>	<u>\$ 480</u>	<u>\$ 1,520</u>	<u>\$ 1,440</u>
董監事酬勞	<u>\$ 1,200</u>	<u>\$ 480</u>	<u>\$ 3,000</u>	<u>\$ 1,440</u>

年度合併財務報告通過發布日後若金額仍有變動，則依會計估計變動處理，於次一年度調整入帳。

本公司於 105 年 2 月 26 日舉行董事會及 104 年 6 月 9 日舉行股東常會，分別決議通過 104 年度員工酬勞及董監事酬勞與 103 年度

員工紅利及董監事酬勞如下。104 年度員工酬勞及董監事酬勞已於 105 年 6 月 7 日召開之股東常會決議修正章程後，報告股東會。

	104年度		103年度	
	現 金	股 票	現 金	股 票
員工酬勞紅利	\$ 1,837	\$ -	\$ 1,928	\$ -
董監事酬勞	5,511	-	1,928	-

105 年 2 月 26 日董事會決議配發之員工酬勞及董監事酬勞與 104 年度合併財務報告認列之員工分紅及董監事酬勞金額並無差異。104 年 6 月 9 日股東常會決議配發之員工紅利及董監事酬勞，以及 103 年度合併財務報告認列之員工分紅及董監事酬勞金額如下：

	103 年度	
	員 工 紅 利	董 監 事 酬 勞
股東會決議配發金額	\$ 1,928	\$ 1,928
各年度財務報表認列金額	1,890	1,890

上述差異調整為 104 年度之損益。

有關本公司 105 年董事會決議之員工酬勞及董監事酬勞資訊，及 104 年股東會決議之員工紅利及董監事酬勞資訊，請至台灣證券交易所「公開資訊觀測站」查詢。

## 二三、所得稅

### (一) 認列於損益之所得稅

所得稅費用之主要組成項目如下：

	105年7月1日 至9月30日	104年7月1日 至9月30日	105年1月1日 至9月30日	104年1月1日 至9月30日
當期所得稅				
當期產生者	\$ 8,843	\$ 15,082	\$ 20,066	\$ 36,306
未分配盈餘加徵	-	-	-	31,428
以前年度之調整	( 208 )	-	( 363 )	( 224 )
	<u>8,635</u>	<u>15,802</u>	<u>19,703</u>	<u>67,510</u>
遞延所得稅				
當期產生者	( 67 )	( 205 )	4,845	( 402 )
認列於損益之所得稅費用	<u>\$ 8,568</u>	<u>\$ 14,877</u>	<u>\$ 24,548</u>	<u>\$ 67,108</u>

(二) 兩稅合一相關資訊

	105年9月30日	104年12月31日	104年9月30日
87 年度以後未分配盈餘	<u>\$ 456,168</u>	<u>\$ 518,053</u>	<u>\$ 505,316</u>
股東可扣抵稅額帳戶餘額	<u>\$ 28,239</u>	<u>\$ 6,620</u>	<u>\$ 6,137</u>

	104年度	103年度
盈餘分配適用之稅額扣抵比率	7.31%	1.60%

(三) 所得稅核定情形

本公司截至 103 年度止之營利事業所得稅之申報案件業經稅捐稽徵機關核定。

二四、每股盈餘

用以計算每股盈餘之盈餘及普通股加權平均股數如下：

本期淨利

	105年7月1日 至9月30日	104年7月1日 至9月30日	105年1月1日 至9月30日	104年1月1日 至9月30日
用以計算基本及稀釋每股盈餘之淨利	<u>\$ 60,754</u>	<u>\$ 53,955</u>	<u>\$ 141,006</u>	<u>\$ 121,383</u>

股 數

	105年7月1日 至9月30日	104年7月1日 至9月30日	105年1月1日 至9月30日	104年1月1日 至9月30日
用以計算基本每股盈餘之普通股加權平均股數	63,000	63,000	63,000	63,000
具稀釋作用潛在普通股之影響：				
員工酬勞/分紅	<u>55</u>	<u>47</u>	<u>68</u>	<u>73</u>
用以計算稀釋每股盈餘之普通股加權平均股數	<u>63,055</u>	<u>63,047</u>	<u>63,068</u>	<u>63,073</u>

單位：仟股

若合併公司得選擇以股票或現金發放員工酬勞或分紅，則計算稀釋每股盈餘時，假設員工酬勞或分紅將採發放股票方式，並於該潛在普通股具有稀釋作用時計入加權平均流通在外股數，以計算稀釋每股盈餘。於次年度決議員工酬勞或分紅發放股數前計算稀釋每股盈餘時，亦繼續考量該等潛在普通股之稀釋作用。

## 二五、處分子公司

合併公司於 104 年 5 月 29 日簽訂處分子公司凌鴻智業公司之協議，約定交割日期為 104 年 6 月 30 日，合併公司自交割日起對該子公司喪失控制，該股權出售之對價係採分批收款，合併公司業已於 105 年 2 月全數收款。凌鴻智業公司之營運項目為教育類電子產品銷售及服務。

### (一) 收取對價

現金	<u>凌鴻智業公司</u> <u>\$ 81,177</u>
----	-----------------------------------

### (二) 對喪失控制之資產及負債之分析

	<u>凌鴻智業公司</u>
流動資產	
現金	\$ 504
應收帳款	116
其他應收款	124
存貨	17
其他流動資產	1,227
非流動資產	
固定資產	795
流動負債	
其他應付款項	( 7,555)
其他流動負債	( 860)
處分之淨資產	<u>(\$ 5,632)</u>

### (三) 處分子公司之利益

	<u>凌鴻智業公司</u>
收取之對價	\$ 81,177
處分之淨資產	5,632
非控制權益	( 1,690)
匯率影響數	860
處分利益	<u>\$ 85,979</u>

### (四) 處分子公司之淨現金流入

	<u>凌鴻智業公司</u>
以現金及約當現金收取之對價	\$ 81,177
減：處分之現金及約當現金餘額	( 504)
	<u>\$ 80,673</u>

## 二六、與非控制權益之權益交易

合併公司於 104 年 3 月未按持股比例認購凌鴻智業公司現金增資股權，致持股比例由 70% 增加至 79%。

合併公司於 104 年 5 月處分其對凌鴻智業公司 9% 之持股，致持股比例由 79% 下降為 70%。

由於上述交易並未改變合併公司對該子公司之控制，合併公司係視為權益交易處理。

	未按持股比例 認購凌鴻智業公司 現金增資	處 凌鴻智業公司	分
收取（給付）之現金對價	\$ -	\$ 499	
子公司淨資產帳面金額按相對 權益變動計算應（轉入）轉出 非控制權益之金額	( 3,194 )	212	
權益交易差額	( \$ 3,194 )	\$ 711	

	未按持股比例 認購凌鴻智業 公司現金增資	處 凌鴻智業公司	分 合	計
<u>權益交易差額調整科目</u>				
資本公積－實際取得或處分子 公司股權價格與帳面價值差 額	\$ -	\$ 711		\$ 711
未分配盈餘	( 3,194 )	-		( 3,194 )
	( \$ 3,194 )	\$ 711		( \$ 2,483 )

## 二七、非現金交易

合併公司於 104 年 6 月 30 日處分凌鴻智業公司全數權益之價款 82,283 仟元，於 104 年 9 月 30 日尚有 58,234 仟元未收現（請參閱附註九）。

## 二八、營業租賃協議

### (一) 合併公司為出租人

營業租賃係出租合併公司所擁有之投資性不動產，租賃期間為半年至 5 年。所有營業租賃合約均包含承租人於行使續租權時，依

市場租金行情調整租金之條款。承租人於租賃期間結束時，對該不動產不具有優惠承購權。

不可取消營業租賃之未來最低租賃收入總額如下：

	105年9月30日	104年12月31日	104年9月30日
不超過1年	\$ 109,379	\$ 114,261	\$ 85,716
1~5年	<u>31,521</u>	<u>24,124</u>	<u>9,510</u>
	<u>\$ 140,900</u>	<u>\$ 138,385</u>	<u>\$ 95,226</u>

## (二) 合併公司為承租人

營業租賃係合併公司於105年3月承租辦公大樓，租賃期間為2年，到期時重新簽約。

不可取消營業租賃之未來最低租賃給付總額如下：

	105年9月30日	104年12月31日	104年9月30日
不超過1年	\$ 1,608	\$ -	\$ -
1~5年	<u>670</u>	<u>-</u>	<u>-</u>
	<u>\$ 2,278</u>	<u>\$ -</u>	<u>\$ -</u>

## 二九、資本風險管理

合併公司進行資本管理以確保集團內各企業能夠於繼續經營之前提下，藉由將債務及權益餘額最適化，以使股東報酬極大化。

合併公司資本結構係由歸屬於本公司業主之權益（即股本、資本公積、保留盈餘及其他權益項目）組成。

合併公司主要管理階層每年重新檢視集團資本結構，其檢視內容包括考量各類資本之成本及相關風險。合併公司依據主要管理階層之建議，將藉由支付股利及發行新債或償付舊債等方式平衡其整體資本結構。

合併公司不須遵守其他外部資本規定。

## 三十、金融工具

### (一) 公允價值之資訊－非按公允價值衡量之金融工具

合併公司管理階層認為非按公允價值衡量之金融資產及金融負債，其之帳面金額趨近其公允價值衡量之金融工具。

(二) 公允價值之資訊－以重複性基礎按公允價值衡量之金融工具

公允價值層級

105年9月30日

	<u>第 1 等級</u>	<u>第 2 等級</u>	<u>第 3 等級</u>	<u>合 計</u>
備供出售金融資產				
國內上市(櫃)有價證券				
－權益投資	<u>\$ 122,558</u>	<u>\$ -</u>	<u>\$ -</u>	<u>\$ 122,558</u>

104年12月31日

	<u>第 1 等級</u>	<u>第 2 等級</u>	<u>第 3 等級</u>	<u>合 計</u>
備供出售金融資產				
國內上市(櫃)有價證券				
－權益投資	<u>\$ 121,702</u>	<u>\$ -</u>	<u>\$ -</u>	<u>\$ 121,702</u>

104年9月30日

	<u>第 1 等級</u>	<u>第 2 等級</u>	<u>第 3 等級</u>	<u>合 計</u>
備供出售金融資產				
國內上市(櫃)有價證券				
－權益投資	<u>\$ 134,810</u>	<u>\$ -</u>	<u>\$ -</u>	<u>\$ 134,810</u>

105年及104年1月1日至9月30日無第1等級與第2等級公允價值衡量間移轉之情形。

(三) 金融工具之種類

	<u>105年9月30日</u>	<u>104年12月31日</u>	<u>104年9月30日</u>
<u>金融資產</u>			
放款及應收款(註1)	\$ 737,511	\$ 771,748	\$ 770,857
備供出售金融資產	122,558	121,702	134,810
<u>金融負債</u>			
以攤銷後成本衡量(註2)	56,787	43,272	53,791

註1：餘額係包含現金及約當現金、無活絡市場之債務工具投資、應收帳款及其他應收款等以攤銷後成本衡量之放款及應收款。

註2：餘額係包含短期借款、應付帳款及其他應付款等以攤銷後成本衡量之金融負債。



#### (四) 財務風險管理目的與政策

合併公司主要金融工具包括權益及債務工具投資、應收款及借款。合併公司之財務管理部門係為各業務單位提供服務，統籌協調進入國內金融市場操作，藉由依照風險程度之分析管理合併公司營運有關之財務風險。該等風險包括市場風險（包含匯率風險、利率風險及其他價格風險）、信用風險及流動性風險。

##### 1. 市場風險

合併公司之營運活動使合併公司承擔之主要財務風險為外幣匯率變動風險（參閱下述(1)）、利率變動風險（參閱下述(2)）及其他價格風險（參閱下述(3)）。

合併公司有關金融工具市場風險之暴險及其對該等暴險之管理與衡量方式並無改變。

##### (1) 匯率風險

合併公司於資產負債表日非功能性貨幣計價之貨幣性資產與貨幣性負債帳面金額（包含合併財務報表中已沖銷之非功能性貨幣計價之貨幣性項目），參閱附註三四。

##### 敏感度分析

合併公司主要受到港幣及美金匯率波動之影響。

當新台幣（功能性貨幣）對各攸關外幣升值／貶值 5% 時，合併公司於 105 年及 104 年 1 月 1 日至 9 月 30 日之稅前淨利將分別減少／增加 715 仟元及 733 仟元。5% 係為集團內部向主要管理階層報告匯率風險時所使用之敏感度比率，亦代表管理階層對外幣匯率之合理可能變動範圍之評估。敏感度分析僅包括流通在外之外幣貨幣性項目，並將其期末之換算以匯率變動 5% 予以調整。

## (2) 利率風險

合併公司於資產負債表日受利率暴險之金融資產及金融負債帳面金額如下：

	105年9月30日	104年12月31日	104年9月30日
具公允價值利率風險			
—金融資產	\$ 668,920	\$ 666,026	\$ 617,327
—金融負債	25,000	-	-
具現金流量利率風險			
—金融資產	54,287	86,467	35,010

### 敏感度分析

下列敏感度分析係依資產負債表日之利率暴險而決定。若利率增加／減少 1%，在所有其他變數維持不變之情況下，合併公司 105 年及 104 年 1 月 1 日至 9 月 30 日之稅前淨利將分別增加／減少 407 仟元及 263 仟元。

## (3) 其他價格風險

合併公司因上市櫃權益證券投資而產生權益價格暴險。

### 敏感度分析

下列敏感度分析係依資產負債表日之權益價格暴險進行。若權益價格上漲／下跌 5%，105 年及 104 年 1 月 1 日至 9 月 30 日稅前其他綜合損益將因備供出售金融資產公允價值之變動分別增加／減少 6,128 仟元及 6,741 仟元。

## 2. 信用風險

信用風險係指交易對方拖欠合約義務而造成集團財務損失之風險。截至資產負債表日，合併公司可能因交易對方未履行義務造成財務損失之最大信用風險暴險主要係來自於合併資產負債表所認列之金融資產帳面金額。

為減輕信用風險，合併公司管理階層負責授信額度之決定、授信核准及其他監控程序以確保逾期應收款項之回收已採取適當行動。此外，合併公司於資產負債表日會逐一複核應收款項之可回收金額以確保無法回收之應收款項已提列適當減損

損失。據此，本公司管理階層認為合併公司之信用風險已顯著減少。

另因流動資金之主要交易對方係信譽良好之金融機構，故該信用風險係屬有限。

合併公司並無對任何單一交易對方或任何一組具相似特性之交易對方有重大的信用暴險。當交易對方互為關係企業時，合併公司將其定義為具相似特性之交易對方。

### 3. 流動性風險

合併公司係透過管理及維持足夠部位之現金及約當現金以支應集團營運並減輕現金流量波動之影響。

截至 105 年 9 月 30 日暨 104 年 12 月 31 日及 9 月 30 日止，合併公司未動用之融資額度請參閱下列(2)融資額度之說明。

#### (1) 非衍生金融負債之流動性及利率風險表

非衍生金融負債剩餘合約到期分析係依合併公司最早可能被要求還款之日期，按金融負債未折現現金流量編製。非衍生金融負債到期分析係依照約定之還款日編製。

#### 105 年 9 月 30 日

	要求即付或 短於 1 個月	1~3 個月	3 個月~1 年	1~5 年	5 年以上
<u>非衍生金融負債</u>					
無附息負債	\$ -	\$ 31,787	\$ -	\$ -	\$ -
固定利率工具	25,000	-	-	-	-
	<u>\$ 25,000</u>	<u>\$ 31,787</u>	<u>\$ -</u>	<u>\$ -</u>	<u>\$ -</u>

#### 104 年 12 月 31 日

	要求即付或 短於 1 個月	1~3 個月	3 個月~1 年	1~5 年	5 年以上
<u>非衍生金融負債</u>					
無附息負債	\$ -	\$ 43,272	\$ -	\$ -	\$ -

#### 104 年 9 月 30 日

	要求即付或 短於 1 個月	1~3 個月	3 個月~1 年	1~5 年	5 年以上
<u>非衍生金融負債</u>					
無附息負債	\$ -	\$ 53,791	\$ -	\$ -	\$ -

## (2) 融資額度

	105年9月30日	104年12月31日	104年9月30日
有擔保銀行綜合額度			
—已動用金額	\$ 25,000	\$ -	\$ -
—未動用金額	<u>175,000</u>	<u>200,000</u>	<u>200,000</u>
	<u>\$ 200,000</u>	<u>\$ 200,000</u>	<u>\$ 200,000</u>

### 三一、關係人交易

本公司及子公司（係本公司之關係人）間之交易、帳戶餘額、收益及費損於合併時全數予以銷除，故未揭露於本附註。除已於其他附註揭露外，合併公司與其他關係人間之交易如下。

#### (一) 營業收入

帳列項目	關係人類別	105年7月1日 至9月30日	104年7月1日 至9月30日	105年1月1日 至9月30日	104年1月1日 至9月30日
租賃收入	關聯企業	<u>\$ -</u>	<u>\$ 1,180</u>	<u>\$ -</u>	<u>\$ 8,202</u>

本公司及子公司與關係人間之重大交易，其交易價格、收付款條件均與一般非關係人相當。

#### (二) 營業成本

帳列項目	關係人類別	105年7月1日 至9月30日	104年7月1日 至9月30日	105年1月1日 至9月30日	104年1月1日 至9月30日
進貨	其他關係人	<u>\$ -</u>	<u>\$ -</u>	<u>\$ 174</u>	<u>\$ -</u>

#### (三) 應收關係人款項

帳列項目	關係人類別	105年9月30日	104年12月31日	104年9月30日
其他應收款	關聯企業	<u>\$ -</u>	<u>\$ -</u>	<u>\$ 418</u>

流通在外之應收關係人款項未收取保證。104年9月30日應收關係人款項並未提列呆帳費用。

#### (四) 處分待出售非流動資產

關係人類別	處分	價款	處分 (損)	益
	104年7月1日 至9月30日	104年1月1日 至9月30日	104年7月1日 至9月30日	104年1月1日 至9月30日
關聯企業	<u>\$ 160,037</u>	<u>\$ 160,037</u>	<u>\$ 59,376</u>	<u>\$ 59,376</u>

對關聯企業之待出售非流動資產處分利益金額 59,376 仟元，包含合併公司於合併財務報表中已銷除之關聯企業未實現利益 15,824 仟元。

#### (五) 處分投資性不動產

關係人類別	處分	價款	處分 (損) 益	
	104年7月1日 至9月30日	104年1月1日 至9月30日	104年4月1日 至9月30日	104年1月1日 至9月30日
關聯企業	\$ -	\$ 67,521	\$ -	\$ -

#### (六) 主要管理階層薪酬

	105年7月1日 至9月30日	104年7月1日 至9月30日	105年1月1日 至9月30日	104年1月1日 至9月30日
短期員工福利	\$ 1,680	\$ 1,870	\$ 3,668	\$ 3,699
退職後福利	25	21	67	74
	<u>\$ 1,705</u>	<u>\$ 1,891</u>	<u>\$ 3,735</u>	<u>\$ 3,773</u>

董事及其他主要管理階層之薪酬係由薪酬委員會依照個人績效及市場趨勢決定。

### 三二、質抵押之資產

合併公司下列資產業經提供為擔保借款及取得銀行借款額度之擔保品：

	105年9月30日	104年12月31日	104年9月30日
投資性不動產淨額	\$ 364,027	\$ 366,914	\$ -
待出售非流動資產	-	-	371,215
	<u>\$ 364,027</u>	<u>\$ 366,914</u>	<u>\$ 371,215</u>

### 三三、重大之期後事項

本公司於 105 年 11 月 8 日經董事會通過出售內湖廠辦大樓土地及建築物，預計出售價款 1,080,000 仟元，預計出售利益為 706,913 仟元，另預計繳納土地增值稅為 40,133 仟元。

#### 三四、具重大影響之外幣資產及負債資訊

以下資訊係按合併公司功能性貨幣以外之外幣彙總表達，所揭露之匯率係指該等外幣換算至功能性貨幣之匯率。具重大影響之外幣資產及負債如下：

105年9月30日

外幣資產	外幣 (仟元)	匯率	帳面金額
<u>貨幣性項目</u>			
港幣	1,396	4.04 (港幣：新台幣)	\$ 5,645
美金	276	31.36 (美金：新台幣)	8,655
			<u>\$ 14,300</u>

104年12月31日

外幣資產	外幣 (仟元)	匯率	帳面金額
<u>貨幣性項目</u>			
人民幣	\$ 3	5.05 (人民幣：新台幣)	\$ 15
港幣	1,402	4.24 (港幣：新台幣)	5,937
美金	268	32.83 (美金：新台幣)	8,797
			<u>\$ 14,749</u>

104年9月30日

外幣資產	外幣 (仟元)	匯率	帳面金額
<u>貨幣性項目</u>			
港幣	\$ 1,402	4.24 (港幣：新台幣)	\$ 5,946
美金	265	32.87 (美金：新台幣)	8,711
			<u>\$ 14,657</u>

具重大影響之外幣兌換損益 (包含已實現及未實現) 如下：

功能性貨幣	105年7月1日至9月30日		104年7月1日至9月30日	
	功能性貨幣 兌表達貨幣	淨兌換(損)益	功能性貨幣 兌表達貨幣	淨兌換(損)益
新台幣	32.43 (美金：新台幣)	(\$ 223)	32.87 (美金：新台幣)	\$ 498
	4.22 (港幣：新台幣)	( 161)	4.24 (港幣：新台幣)	1,243
	4.93 (人民幣：新台幣)	32	5.17 (人民幣：新台幣)	36
		<u>(\$ 352)</u>		<u>\$ 1,777</u>

功能性貨幣	105年1月1日至9月30日			104年1月1日至9月30日		
	功 能 性 貨 幣 兌 表 達 貨 幣	功 能 性 貨 幣 兌 表 達 貨 幣	淨兌換(損)益	功 能 性 貨 幣 兌 表 達 貨 幣	功 能 性 貨 幣 兌 表 達 貨 幣	淨兌換(損)益
新台幣	32.43 (美金：新台幣)		(\$ 348)	32.87 (美金：新台幣)		\$ 305
	4.22 (港幣：新台幣)		( 270)	4.24 (港幣：新台幣)		745
	4.93 (人民幣：新台幣)		( 29)	5.17 (人民幣：新台幣)		( 3,377)
			( <u>647</u> )			( <u>2,327</u> )

### 三五、附註揭露事項

#### (一) 重大交易事項及(二)轉投資事業相關資訊：

1. 資金貸與他人：無。
2. 為他人背書保證：無。
3. 期末持有有價證券情形（不包含投資子公司、關聯企業及合資控制部分）：附表一。
4. 累積買進或賣出同一有價證券之金額達新臺幣 3 億元或實收資本額 20%以上：無。
5. 取得不動產之金額達新臺幣 3 億元或實收資本額 20%以上：無。
6. 處分不動產之金額達新臺幣 3 億元或實收資本額 20%以上：無。
7. 與關係人進、銷貨之金額達新臺幣 1 億元或實收資本額 20%以上：無。
8. 應收關係人款項達新臺幣 1 億元或實收資本額 20%以上：無。
9. 從事衍生工具交易：無。
10. 其他：母子公司間及各子公司間之業務關係及重要交易往來情形及金額：附表二。
11. 被投資公司資訊：附表三。

#### (三) 大陸投資資訊：

1. 大陸被投資公司名稱、主要營業項目、實收資本額、投資方式、資金匯出入情形、持股比例、本期損益及認列之投資損益、期末投資帳面金額、已匯回投資損益及赴大陸地區投資限額：附表四。
2. 與大陸被投資公司直接或間接由第三地區所發生下列之重大交易事項，暨其價格、付款條件、未實現損益：無。

### 三六、部門資訊

提供給主要營運決策者用以分配資源及評量部門績效之資訊，著重於每一交付或提供之產品或勞務之種類。合併公司之應報導部門為電腦資訊業務部門及資產管理部門。

#### (一) 部門收入與營運結果

合併公司之收入與營運結果依應報導部門分析如下：

	部 門 收 入		部 門 損 益	
	105年1月1日 至9月30日	104年1月1日 至9月30日	105年1月1日 至9月30日	104年1月1日 至9月30日
電腦資訊業務	\$ 40,075	\$ 32,902	(\$ 7,515)	(\$ 21,484)
資產管理	<u>126,577</u>	<u>132,171</u>	<u>62,256</u>	<u>54,711</u>
應報導部門合計	<u>\$ 166,652</u>	<u>\$ 165,073</u>	54,741	33,227
營業外收入及支出			<u>110,813</u>	<u>155,264</u>
稅前淨利			<u>\$ 165,554</u>	<u>\$ 188,491</u>

以上報導之收入係與外部客戶交易所產生。105年及104年1月1日至9月30日並無任何部門間銷售。

部門利益係指各個部門所賺取之利潤，不包含應分攤之營業外收入及支出。此衡量金額係提供予主要營運決策者，用以分配資源予部門及評量其績效。

#### (二) 部門資產及負債

合併公司依規定揭露應報導部門資產及負債之衡量金額，惟該資產及負債之衡量金額未提供與營運決策者，無須揭露該資產及負債之衡量金額。



遠見科技股份有限公司及子公司  
 遠見科技股份有限公司及子公司  
 期末持有有價證券情形（不包含投資子公司、關聯企業及合資控制部分）

民國 105 年 9 月 30 日

附表一

單位：除另予註明者外，  
 係新台幣仟元

持有之公司	有價證券種類及名稱	與有價證券發行人之關係	帳	列	科	目	期	股數 / 單位數	帳	面	金	額	持	股	比	率	公	允	未		備	註
																			價	值		
遠見科技公司	股票 凌陽科技公司 大同公司	本公司之董事 —	備供出售 備供出售	金融資產—非流動 金融資產—非流動				10,038 853	\$	115,940 6,618					2%		\$	115,940 6,618				註 1 註 1

註 1：係按 105 年 9 月 30 日公開交易市場收盤價計算。

註 2：投資子公司及關聯企業相關資訊，請參閱附表三及附表四。

遠見科技股份有限公司及子公司  
 與子公司間業務關係及重要交易往來情形

民國 105 年 1 月 1 日至 9 月 30 日

附表二

單位：新台幣仟元

編號	交易人	名稱	交易往來對象	與交易人之關係 (註)	交易科目	往來		來往		情形
						金額	條件	金額	條件	
1	北京金遠見公司		昆山遠見公司	3	租賃收入	\$	90	一般交易條件	-	佔合併總資產或總營業收入之比率
1	北京金遠見公司		翰海凌飛公司	3	租賃收入		91	一般交易條件	-	
1	北京金遠見公司		育成科技公司	3	租賃收入		54	一般交易條件	-	

註一：與交易人之關係有以下三種：

1. 母公司對子公司。
2. 子公司對母公司。
3. 子公司對子公司。

遠見科技股份有限公司及子公司  
被投資公司名稱、所在地區...等相關資訊（不含大陸被投資公司）

民國 105 年 1 月 1 日至 9 月 30 日

附表三

單位：除另註明者外，係新台幣仟元及外幣仟元

投資公司名稱	被投資公司名稱	所在地區	主要營業項目	原本期	始投期	資去年	金年	額年底	期股數(仟股)	本比	持帳面	額金	有被投資公司	損益	本期認列之	損益	備註
遠見科技公司	開曼遠見公司	英屬開曼群島	投資	美金 17,050	美金 17,050	美金 17,050	美金 17,050	17,050	100%	100%	\$ 837,004	\$ 61,241	\$ 61,241	61,241	61,241	本公司之子公司	
	熱映光電公司	台灣	醫療器具之研究開發、製造及買賣	122,957	122,957	122,957	122,957	11,538	27%	27%	187,513	48,282	12,867	12,867	12,867	本公司採權益法評價之被投資公司	
開曼遠見公司	薩摩亞遠見公司	薩摩亞共和國	投資	美金 17,050	美金 17,050	美金 17,050	美金 17,050	-	100%	100%	美金 27,174	美金 1,888	不適用	不適用	不適用	開曼遠見公司之子公司	

註：大陸被投資公司相關資訊，請參閱附表四。

