

遠見科技股份有限公司及子公司

合併財務報告暨會計師核閱報告  
民國103及102年第2季

地址：新北市汐止區康寧街169巷31號4樓之2

電話：(02)66168000

## § 目 錄 §

| 項                         | 目 頁          | 次 | 財 務 報 告<br>附 註 編 號 |
|---------------------------|--------------|---|--------------------|
| 一、封 面                     | 1            |   | -                  |
| 二、目 錄                     | 2            |   | -                  |
| 三、會計師核閱報告                 | 3~4          |   | -                  |
| 四、合併資產負債表                 | 5            |   | -                  |
| 五、合併綜合損益表                 | 6            |   | -                  |
| 六、合併權益變動表                 | 7            |   | -                  |
| 七、合併現金流量表                 | 8~9          |   | -                  |
| 八、合併財務報表附註                |              |   |                    |
| (一) 公司沿革                  | 10           |   | 一                  |
| (二) 通過財務報告之日期及程序          | 10           |   | 二                  |
| (三) 新發布及修訂準則及解釋之適用        | 10~13        |   | 三                  |
| (四) 重大會計政策之彙總說明           | 13~23        |   | 四                  |
| (五) 重大會計判斷、估計及假設不確定性之主要來源 | 23~24        |   | 五                  |
| (六) 重要會計項目之說明             | 24~38        |   | 六~二四               |
| (七) 關係人交易                 | 38           |   | 二五                 |
| (八) 質抵押之資產                | 39           |   | 二六                 |
| (九) 重大或有負債及未認列之合約承諾       | -            |   | -                  |
| (十) 重大之災害損失               | -            |   | -                  |
| (十一) 重大之期後事項              | 39           |   | 二七                 |
| (十二) 外幣金融資產及負債之匯率資訊       | 39           |   | 二八                 |
| (十三) 附註揭露事項               |              |   |                    |
| 1. 重大交易事項相關資訊             | 39~40, 42~43 |   | 二九                 |
| 2. 轉投資事業相關資訊              | 39~40, 42~43 |   | 二九                 |
| 3. 大陸投資資訊                 | 40, 44       |   | 二九                 |
| 4. 母子公司間業務及重要交易往來情形       | 39~40, 45    |   | 二九                 |
| (十四) 部門資訊                 | 40~41        |   | 三十                 |

## 會計師核閱報告

遠見科技股份有限公司 公鑒：

遠見科技股份有限公司及其子公司民國 103 年及 102 年 6 月 30 日之合併資產負債表，暨民國 103 年及 102 年 4 月 1 日至 6 月 30 日，以及民國 103 年及 102 年 1 月 1 日至 6 月 30 日之合併綜合損益表、民國 103 年及 102 年 1 月 1 日至 6 月 30 日合併權益變動表與合併現金流量表，業經本會計師核閱竣事。上開合併財務報表之編製係管理階層之責任，本會計師之責任則為根據核閱結果出具報告。

除下段所述者外，本會計師係依照審計準則公報第三十六號「財務報表之核閱」規劃並執行核閱工作。由於本會計師僅實施分析、比較與查詢，並未依照一般公認審計準則查核，因是無法對上開合併財務報表之整體表示查核意見。

如合併財務報表附註四所示，列入合併財務報表之非重要子公司其財務報表係未經會計師核閱，其民國 103 年及 102 年 6 月 30 日之資產總額分別為新台幣 287,560 仟元及 238,984 仟元，分別占合併資產總額 16.71% 及 13.42%；民國 103 年及 102 年 6 月 30 日之負債總額分別為新台幣 22,310 仟元及 26,350 仟元，分別占合併負債總額 6.99% 及 12.54%；民國 103 年及 102 年 4 月 1 日至 6 月 30 日，以及民國 103 年及 102 年 1 月 1 日至 6 月 30 日之綜合利益分別為新台幣 29,609 仟元、120 仟元、27,547 仟元及 1,519 仟元，分別佔合併綜合損益總額 375.03%、0.34%、74.53% 及 2.34%。又如合併財務報表附註十二所述，其民國 102 年 6 月 30 日採用權益法之投資餘額計新台幣 113,323 仟元暨民國 102 年 1 月 1 日至 6 月 30 日採用權益法認列之關聯企業損益份額計


1,932 仟元，暨合併財務報表附註二九附註揭露事項所述轉投資事業之相關資訊係依據被投資公司同期間未經會計師核閱之財務報表認列與揭露。

依本會計師核閱結果，除上段所述該等子公司財務報表及轉投資事業之相關資訊，倘經會計師核閱，對合併財務報表可能有所調整之影響外，並未發現第一段所述合併財務報表在所有重大方面有違反證券發行人財務報告編製準則及經金融監督管理委員會認可之國際會計準則第 34 號「期中財務報導」而須作修正之情事。

勤業眾信聯合會計師事務所


會計師 李 振 銘

李振銘



會計師 郭 俐 雯

郭俐雯



財政部證券暨期貨管理委員會核准文號  
台財證六字第 0920123784 號

財政部證券暨期貨管理委員會核准文號  
台財證六字第 0920123784 號

中 華 民 國 103 年 8 月 8 日

## 遠見科技股份有限公司及子公司

## 合併資產負債表

民國 103 年 6 月 30 日暨民國 102 年 12 月 31 日及 6 月 30 日


單位：新台幣仟元

| 代 碼  | 資 產                      | 103年6月30日    |     | 102年12月31日   |     | 102年6月30日    |     |
|------|--------------------------|--------------|-----|--------------|-----|--------------|-----|
|      |                          | 金 額          | %   | 金 額          | %   | 金 額          | %   |
|      | 流動資產                     |              |     |              |     |              |     |
| 1100 | 現金及約當現金(附註四及六)           | \$ 323,313   | 19  | \$ 257,479   | 16  | \$ 353,024   | 20  |
| 1125 | 備供出售金融資產—流動(附註四及七)       | -            | -   | -            | -   | 35,993       | 2   |
| 1147 | 無活絡市場之債券投資—流動(附註四及八)     | 4,854        | -   | 4,888        | -   | 56,000       | 3   |
| 1170 | 應收帳款(附註四、五、九及二五)         | 11,403       | 1   | 11,960       | 1   | 11,508       | 1   |
| 1200 | 其他應收款(附註四、九及二五)          | 40,480       | 2   | 8,117        | -   | 4,970        | -   |
| 130X | 存貨(附註四及十)                | 19,941       | 1   | 26,181       | 2   | 15,407       | 1   |
| 1460 | 待出售非流動資產(附註四及十一)         | 174,891      | 10  | -            | -   | -            | -   |
| 1470 | 其他流動資產(附註十六)             | 31,965       | 2   | 33,786       | 2   | 27,156       | 1   |
| 11XX | 流動資產總計                   | 606,847      | 35  | 342,411      | 21  | 504,058      | 28  |
|      | 非流動資產                    |              |     |              |     |              |     |
| 1523 | 備供出售金融資產—非流動(附註四及七)      | 127,564      | 7   | 124,463      | 7   | 79,435       | 5   |
| 1543 | 以成本衡量之金融資產—非流動(附註四)      | 24           | -   | 24           | -   | 24           | -   |
| 1550 | 採用權益法之投資(附註四及十二)         | 118,399      | 7   | 115,296      | 7   | 113,323      | 6   |
| 1600 | 不動產、廠房及設備(附註四及十三)        | 58,222       | 3   | 64,853       | 4   | 65,005       | 4   |
| 1760 | 投資性不動產淨額(附註四、五、十四、二三及二六) | 629,547      | 37  | 815,006      | 49  | 821,845      | 46  |
| 1840 | 遞延所得稅資產(附註四及五)           | 25,855       | 2   | 26,447       | 2   | 24,777       | 1   |
| 1985 | 長期預付租賃款(附註十五)            | 154,266      | 9   | 161,946      | 10  | 167,381      | 10  |
| 1990 | 其他非流動資產(附註十六)            | 636          | -   | 4,474        | -   | 4,836        | -   |
| 15XX | 非流動資產總計                  | 1,114,513    | 65  | 1,312,509    | 79  | 1,276,626    | 72  |
| 1XXX | 資 產 總 計                  | \$ 1,721,360 | 100 | \$ 1,654,920 | 100 | \$ 1,780,684 | 100 |
|      | 負債及權益                    |              |     |              |     |              |     |
|      | 流動負債                     |              |     |              |     |              |     |
| 2100 | 短期借款(附註十七)               | \$ 120,000   | 7   | \$ 85,000    | 5   | \$ 85,000    | 5   |
| 2170 | 應付帳款                     | 3,686        | -   | 6,556        | -   | 4,324        | -   |
| 2200 | 其他應付款(附註十八)              | 134,510      | 8   | 41,311       | 3   | 61,574       | 4   |
| 2230 | 當期所得稅負債(附註四)             | 1,767        | -   | 2,744        | -   | 5,436        | -   |
| 2313 | 預收收入—流動                  | 15,032       | 1   | 24,388       | 2   | 18,509       | 1   |
| 2399 | 其他流動負債(附註四)              | 2,368        | -   | 2,468        | -   | 2,550        | -   |
| 21XX | 流動負債總計                   | 277,363      | 16  | 162,467      | 10  | 177,393      | 10  |
|      | 非流動負債                    |              |     |              |     |              |     |
| 2645 | 存入保證金                    | 41,873       | 3   | 37,288       | 2   | 32,666       | 2   |
| 2XXX | 負債總計                     | 319,236      | 19  | 199,755      | 12  | 210,059      | 12  |
|      | 歸屬於本公司業主之權益(附註四及十九)      |              |     |              |     |              |     |
|      | 股本                       |              |     |              |     |              |     |
| 3110 | 普通股                      | 900,000      | 52  | 900,000      | 54  | 1,038,659    | 58  |
| 3200 | 資本公積                     | 11,521       | 1   | 11,521       | 1   | 9,118        | 1   |
|      | 保留盈餘                     |              |     |              |     |              |     |
| 3310 | 法定盈餘公積                   | 201,687      | 12  | 198,572      | 12  | 198,572      | 11  |
| 3320 | 特別盈餘公積                   | 58,136       | 3   | 58,136       | 3   | 58,136       | 3   |
| 3350 | 未分配盈餘                    | 108,850      | 6   | 163,570      | 10  | 155,561      | 9   |
| 3300 | 保留盈餘總計                   | 368,673      | 21  | 420,278      | 25  | 412,269      | 23  |
| 3400 | 其他權益                     | 125,966      | 7   | 125,708      | 8   | 110,579      | 6   |
| 31XX | 本公司業主權益總計                | 1,406,160    | 81  | 1,457,507    | 88  | 1,570,625    | 88  |
| 36XX | 非控制權益(附註四)               | ( 4,036)     | -   | ( 2,342)     | -   | -            | -   |
| 3XXX | 權益總計                     | 1,402,124    | 81  | 1,455,165    | 88  | 1,570,625    | 88  |
|      | 負債與權益總計                  | \$ 1,721,360 | 100 | \$ 1,654,920 | 100 | \$ 1,780,684 | 100 |

後附之附註係本合併財務報告之一部分。

(請參閱勤業眾信聯合會計師事務所民國 103 年 8 月 8 日會計師核閱報告)

董事長：黃洲杰



經理人：舒偉仁



會計主管：洪秋萍



## 遠見科技股份有限公司及子公司

## 合併綜合損益表

民國 103 年及 102 年 4 月 1 日至 6 月 30 日 與 民國 103 年及 102 年 1 月 1 日至 6 月 30 日

(僅經核閱 未依一般公認審計準則查核)

單位：新台幣仟元，惟  
每股盈餘為元

| 代 碼  | 103年4月1日至6月30日 |       | 102年4月1日至6月30日 |      | 103年1月1日至6月30日 |      | 102年1月1日至6月30日 |      |  |
|------|----------------|-------|----------------|------|----------------|------|----------------|------|--|
|      | 金 額            | %     | 金 額            | %    | 金 額            | %    | 金 額            | %    |  |
|      | 營業收入(附註四及二五)   |       |                |      |                |      |                |      |  |
| 4110 | \$ 14,761      | 26    | \$ 16,258      | 31   | \$ 31,814      | 29   | \$ 29,750      | 29   |  |
| 4300 | 41,214         | 74    | 36,495         | 69   | 78,607         | 71   | 72,160         | 71   |  |
| 4000 | 55,975         | 100   | 52,753         | 100  | 110,421        | 100  | 101,910        | 100  |  |
|      | 營業成本(附註十及二十)   |       |                |      |                |      |                |      |  |
| 5110 | 10,005         | 18    | 8,144          | 15   | 17,628         | 16   | 16,882         | 17   |  |
| 5300 | 13,298         | 24    | 13,481         | 26   | 28,039         | 25   | 26,904         | 26   |  |
| 5000 | 23,303         | 42    | 21,625         | 41   | 45,667         | 41   | 43,786         | 43   |  |
| 5950 | 32,672         | 58    | 31,128         | 59   | 64,754         | 59   | 58,124         | 57   |  |
|      | 營業費用(附註二十及二五)  |       |                |      |                |      |                |      |  |
| 6100 | 5,715          | 10    | 5,392          | 10   | 11,015         | 10   | 10,840         | 11   |  |
| 6200 | 16,337         | 29    | 11,560         | 22   | 30,390         | 28   | 25,533         | 25   |  |
| 6300 | 9,174          | 17    | 4,749          | 9    | 14,829         | 13   | 9,554          | 9    |  |
| 6000 | 31,226         | 56    | 21,701         | 41   | 56,234         | 51   | 45,927         | 45   |  |
| 6900 | 1,446          | 2     | 9,427          | 18   | 8,520          | 8    | 12,197         | 12   |  |
|      | 營業外收入及支出       |       |                |      |                |      |                |      |  |
| 7010 | 1,569          | 3     | 1,626          | 3    | 2,943          | 3    | 2,435          | 3    |  |
| 7020 | 28,756         | 51    | 6,043          | 12   | 29,143         | 26   | 19,212         | 19   |  |
| 7050 | ( 374)         | ( 1)  | ( 315)         | ( 1) | ( 678)         | ( 1) | ( 623)         | ( 1) |  |
| 7060 | 2,022          | 4     | 1,183          | 2    | 3,382          | 3    | 1,932          | 2    |  |
| 7000 | 31,973         | 57    | 8,537          | 16   | 34,790         | 31   | 22,956         | 23   |  |
| 7900 | 33,419         | 59    | 17,964         | 34   | 43,310         | 39   | 35,153         | 35   |  |
| 7950 | 1,764          | 3     | 7,375          | 14   | 6,648          | 6    | 12,158         | 12   |  |
| 8200 | 31,655         | 56    | 10,589         | 20   | 36,662         | 33   | 22,995         | 23   |  |
|      | 其他綜合損益(附註四)    |       |                |      |                |      |                |      |  |
| 8310 | ( 13,057)      | ( 23) | 11,900         | 23   | ( 4,678)       | ( 4) | 28,730         | 28   |  |
| 8325 | ( 10,021)      | ( 18) | 12,117         | 23   | 5,254          | 5    | 11,828         | 12   |  |
| 8370 | ( 682)         | ( 1)  | 525            | 1    | ( 279)         | ( 1) | 1,305          | 1    |  |
| 8300 | ( 23,760)      | ( 42) | 24,542         | 47   | 297            | -    | 41,863         | 41   |  |
| 8500 | \$ 7,895       | 14    | \$ 35,131      | 67   | \$ 36,959      | 33   | \$ 64,858      | 64   |  |
|      | 淨利歸屬於：         |       |                |      |                |      |                |      |  |
| 8610 | \$ 32,668      | 59    | \$ 10,589      | 20   | \$ 38,395      | 35   | \$ 22,995      | 23   |  |
| 8620 | ( \$ 1,013)    | ( 2)  | \$ -           | -    | ( \$ 1,733)    | ( 2) | \$ -           | -    |  |
|      | 綜合損益總額歸屬於：     |       |                |      |                |      |                |      |  |
| 8710 | \$ 8,838       | 16    | \$ 35,131      | 67   | \$ 38,653      | 35   | \$ 64,858      | 64   |  |
| 8720 | ( \$ 943)      | ( 2)  | \$ -           | -    | ( \$ 1,694)    | ( 2) | \$ -           | -    |  |
|      | 每股盈餘(附註二二)     |       |                |      |                |      |                |      |  |
|      | 來自繼續營業單位       |       |                |      |                |      |                |      |  |
| 9710 | \$ 0.36        |       | \$ 0.10        |      | \$ 0.43        |      | \$ 0.22        |      |  |
| 9810 | \$ 0.36        |       | \$ 0.10        |      | \$ 0.43        |      | \$ 0.22        |      |  |

後附之附註係本合併財務報告之一部分。

(請參閱勤業眾信聯合會計師事務所民國 103 年 8 月 8 日會計師核閱報告)

董事長：黃洲杰

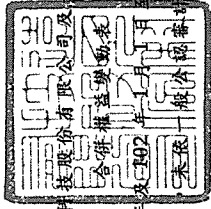


經理人：舒偉仁



會計主管：洪秋萍





遠見利得證券有限公司  
含確權益對帳表


民國 103 年 6 月 30 日  
(僅經核閱  
未經會計師審核)

單位：新台幣千元

| 代碼 | 歸屬      |              | 於本公司      |            | 業主        |            | 權益        |            |              |            |              |           |
|----|---------|--------------|-----------|------------|-----------|------------|-----------|------------|--------------|------------|--------------|-----------|
|    | 股數(仟股)  | 金額           | 資本公積      | 保留盈餘       | 其他權益      | 項目         | 總計        | 非控制權益      |              |            |              |           |
| A1 | 103,866 | \$ 1,038,659 | \$ 9,118  | \$ 193,216 | \$ 58,136 | \$ 158,695 | \$ 23,578 | \$ 92,294  | \$ 1,526,540 | \$ -       | \$ 1,526,540 |           |
| B1 | -       | -            | -         | 5,356      | -         | ( 5,356)   | -         | -          | -            | -          | -            | -         |
| B5 | -       | -            | -         | -          | -         | ( 20,773)  | -         | -          | ( 20,773)    | -          | ( 20,773)    | ( 20,773) |
| D1 | -       | -            | -         | -          | -         | 22,995     | -         | -          | 22,995       | -          | 22,995       | 22,995    |
| D3 | -       | -            | -         | -          | -         | -          | 30,035    | 11,828     | 41,863       | -          | 41,863       | 41,863    |
| D5 | -       | -            | -         | -          | -         | 22,995     | 30,035    | 11,828     | 64,858       | -          | 64,858       | 64,858    |
| Z1 | 103,866 | \$ 1,038,659 | \$ 9,118  | \$ 198,572 | \$ 58,136 | \$ 155,561 | \$ 6,457  | \$ 104,122 | \$ 1,570,625 | \$ -       | \$ 1,570,625 |           |
| A1 | 90,000  | \$ 900,000   | \$ 11,521 | \$ 198,572 | \$ 58,136 | \$ 163,570 | \$ 10,572 | \$ 115,136 | \$ 1,457,507 | (\$ 2,342) | \$ 1,455,165 |           |
| B1 | -       | -            | -         | 3,115      | -         | ( 3,115)   | -         | -          | -            | -          | ( 90,000)    | ( 90,000) |
| B5 | -       | -            | -         | -          | -         | ( 90,000)  | -         | -          | -            | -          | -            | -         |
| D1 | -       | -            | -         | -          | -         | 38,395     | -         | -          | 38,395       | ( 1,733)   | 36,662       | 36,662    |
| D3 | -       | -            | -         | -          | -         | -          | ( 4,996)  | 5,254      | 258          | -          | 297          | 297       |
| D5 | -       | -            | -         | -          | -         | 38,395     | ( 4,996)  | 5,254      | 38,653       | ( 1,694)   | 36,959       | 36,959    |
| Z1 | 90,000  | \$ 900,000   | \$ 11,521 | \$ 201,687 | \$ 58,136 | \$ 108,850 | \$ 5,576  | \$ 120,390 | \$ 1,406,160 | (\$ 4,036) | \$ 1,402,124 |           |

後附之附註係本合併財務報告之一部分。

(請參閱勤業眾信聯合會計師事務所民國 103 年 8 月 8 日會計師核閱報告)



董事長：黃洲杰



經理人：舒偉仁



會計主管：洪秋萍

## 遠見科技股份有限公司及子公司

## 合併現金流量表

民國 103 年及 102 年 1 月 1 日至 6 月 30 日

(僅經核閱，未依一般公認審計準則查核)

單位：新台幣仟元

| 代 碼    |                   | 103年1月1日<br>至6月30日 | 102年1月1日<br>至6月30日 |
|--------|-------------------|--------------------|--------------------|
|        | 營業活動之現金流量         |                    |                    |
| A10000 | 本期稅前淨利            | \$ 43,310          | \$ 35,153          |
| A20010 | 不影響現金流量之收益費損項目    |                    |                    |
| A22500 | 處分不動產、廠房及設備(利益)損失 | ( 31,601)          | 15                 |
| A20100 | 折舊費用              | 11,056             | 11,664             |
| A23800 | 存貨跌價及呆滯回升利益       | ( 10,691)          | ( 3,047)           |
| A29900 | 預付租賃款攤銷           | 6,618              | 6,395              |
| A22300 | 採用權益法之關聯企業損益份額    | ( 3,382)           | ( 1,932)           |
| A21200 | 利息收入              | ( 2,736)           | ( 1,862)           |
| A20300 | 呆帳費用              | 1,378              | -                  |
| A23100 | 處分投資利益            | ( 681)             | ( 18,243)          |
| A20900 | 財務成本              | 678                | 623                |
| A24100 | 外幣兌換淨損失           | 58                 | 357                |
| A30000 | 營業資產及負債之淨變動數      |                    |                    |
| A31110 | 持有供交易之金融資產        | 127                | 491                |
| A31150 | 應收帳款              | ( 845)             | 22,697             |
| A31180 | 其他應收款             | 1,687              | ( 1,925)           |
| A31200 | 存 貨               | 16,884             | 10,607             |
| A31240 | 其他流動資產            | 1,771              | 200                |
| A32150 | 應付帳款              | ( 2,870)           | ( 795)             |
| A32180 | 其他應付款             | 3,118              | 4,515              |
| A32250 | 預收收入              | ( 9,356)           | 4,686              |
| A32990 | 其他流動負債            | ( 100)             | ( 2,662)           |
| A33000 | 營運產生之現金           | 24,423             | 66,937             |
| A33100 | 收取之利息             | 1,595              | 4,742              |
| A33300 | 支付之利息             | ( 597)             | ( 652)             |
| A33500 | 支付之所得稅            | ( 6,948)           | ( 6,036)           |
| AAAA   | 營業活動之淨現金流入        | <u>18,473</u>      | <u>64,991</u>      |

(接次頁)




(承前頁)

| 代 碼    |                   | 103年1月1日<br>至6月30日 | 102年1月1日<br>至6月30日 |
|--------|-------------------|--------------------|--------------------|
|        | 投資活動之現金流量         |                    |                    |
| B02800 | 處分不動產、廠房及設備價款     | \$ 4,110           | \$ 1               |
| B03800 | 存出保證金減少(增加)       | 3,838              | ( 176)             |
| B00400 | 處分備供出售金融資產價款      | 2,707              | 7,790              |
| B02700 | 取得不動產、廠房及設備       | ( 949)             | ( 294)             |
| B00600 | 無活絡市場之債券投資增加      | -                  | ( 32,899)          |
| B01900 | 處分採用權益法之投資價款      | -                  | 22,530             |
| BBBB   | 投資活動之淨現金流入(出)     | <u>9,706</u>       | <u>( 3,048)</u>    |
|        | 籌資活動之現金流量         |                    |                    |
| C00100 | 短期借款增加            | 35,000             | -                  |
| C03000 | 存入保證金增加           | <u>4,585</u>       | <u>3,444</u>       |
| CCCC   | 籌資活動之淨現金流入        | <u>39,585</u>      | <u>3,444</u>       |
| DDDD   | 匯率變動對現金及約當現金之影響   | <u>( 1,930)</u>    | <u>6,462</u>       |
| EEEE   | 現金及約當現金淨增加        | 65,834             | 71,849             |
| E00100 | 期初現金及約當現金餘額       | <u>257,479</u>     | <u>281,175</u>     |
| E00200 | 期末現金及約當現金餘額       | <u>\$ 323,313</u>  | <u>\$ 353,024</u>  |
|        | 同時影響現金及非現金項目之投資活動 |                    |                    |
|        | 處分不動產、廠房及設備價款     | \$ 37,019          | \$ 1               |
|        | 減：期末其他應收款         | <u>( 32,909)</u>   | <u>-</u>           |
|        | 處分不動產、廠房及設備收回現金數  | <u>\$ 4,110</u>    | <u>\$ 1</u>        |

後附之附註係本合併財務報告之一部分。

(請參閱勤業眾信聯合會計師事務所民國103年8月8日會計師核閱報告)

董事長：黃洲杰



經理人：舒偉仁



會計主管：洪秋萍



遠見科技股份有限公司及子公司

合併財務報表附註

民國 103 年及 102 年 1 月 1 日至 6 月 30 日

(僅經核閱，未依一般公認審計準則查核)

(除另予註明者外，金額係以新台幣仟元為單位)

一、公司沿革

遠見科技股份有限公司(以下稱「本公司」)於 75 年 5 月 15 日設立，主要營業項目為電子字典、電腦及其相關週邊設備、零組件製造與買賣及房屋租賃等業務。

本公司股票自 89 年 12 月 28 日起在中華民國證券櫃檯買賣中心上櫃買賣，並於 91 年 8 月 26 日起改於台灣證券交易所上市買賣。

本合併財務報告係以本公司之功能性貨幣新台幣表達。

二、通過財務報告之日期及程序

本合併財務報告於 103 年 8 月 8 日提報董事會並通過發布。

三、新發布及修訂準則及解釋之適用

(一) 已發布但尚未生效之 2013 年版國際財務報導準則 (IFRS)、國際會計準則 (IAS)、解釋 (IFRIC) 及解釋公告 (SIC)

依據金融監督管理委員會(以下稱「金管會」)於 103 年 4 月 3 日發布之金管證審字第 1030010325 號函，合併公司應自 104 年起開始適用業經國際會計準則理事會(IASB)發布且經金管會認可之 2013 年版 IFRS、IAS、IFRIC 及 SIC (以下稱「IFRSs」)。

| <u>新發布 / 修正 / 修訂準則及解釋</u>                  | <u>IASB 發布之生效日 (註)</u>         |
|--|--------------------------------|
| IFRSs 之修正「IFRSs 之改善—對 IAS 39 之修正 (2009 年)」 | 2009 年 1 月 1 日或 2010 年 1 月 1 日 |
| IAS 39 之修正「嵌入式衍生工具」                        | 於 2009 年 6 月 30 日以後結束之年度期間生效   |
| 「IFRSs 之改善 (2010 年)」                       | 2010 年 7 月 1 日或 2011 年 1 月 1 日 |
| 「2009 -2011 週期之年度改善」                       | 2013 年 1 月 1 日                 |

(接次頁)

(承前頁)

| <u>新發布／修正／修訂準則及解釋</u>                                       | <u>IASB 發布之生效日 (註)</u> |
|---|------------------------|
| IFRS 1 之修正「IFRS 7 之比較揭露對首次採用者之有限度豁免」                        | 2010 年 7 月 1 日         |
| IFRS 1 之修正「嚴重高度通貨膨脹及首次採用者固定日期之移除」                           | 2011 年 7 月 1 日         |
| IFRS 1 之修正「政府貸款」  | 2013 年 1 月 1 日         |
| IFRS 7 之修正「揭露—金融資產及金融負債之互抵」                                 | 2013 年 1 月 1 日         |
| IFRS 7 之修正「揭露—金融資產之移轉」                                      | 2011 年 7 月 1 日         |
| IFRS 10「合併財務報表」   | 2013 年 1 月 1 日         |
| IFRS 11「聯合協議」   | 2013 年 1 月 1 日         |
| IFRS 12「對其他個體之權益之揭露」  | 2013 年 1 月 1 日         |
| IFRS 10、IFRS 11 及 IFRS 12 之修正「合併財務報表、聯合協議及對其他個體之權益之揭露：過渡指引」 | 2013 年 1 月 1 日         |
| IFRS 10、IFRS 12 及 IAS 27 之修正「投資個體」                          | 2014 年 1 月 1 日         |
| IFRS 13「公允價值衡量」   | 2013 年 1 月 1 日         |
| IAS 1 之修正「其他綜合損益項目之表達」                                      | 2012 年 7 月 1 日         |
| IAS 12 之修正「遞延所得稅：標的資產之回收」                                   | 2012 年 1 月 1 日         |
| IAS 19 之修訂「員工福利」  | 2013 年 1 月 1 日         |
| IAS 27 之修訂「單獨財務報表」  | 2013 年 1 月 1 日         |
| IAS 28 之修訂「投資關聯企業及合資」                                       | 2013 年 1 月 1 日         |
| IAS 32 之修正「金融資產及金融負債之互抵」                                    | 2014 年 1 月 1 日         |
| IFRIC 20「露天礦場於生產階段之剝除成本」                                    | 2013 年 1 月 1 日         |

註：除另註明外，上述新發布／修正／修訂準則或解釋係於各該日期以後開始之年度期間生效。

除下列說明外，適用上述 2013 年版 IFRSs 將不致造成合併公司會計政策之重大變動：

#### IAS 1「其他綜合損益項目之表達」之修正

依修正之準則規定，其他綜合損益項目須按性質分類且分組為(1)不重分類至損益之項目及(2)後續可能重分類至損益之項目。相關所得稅亦應按相同基礎分組。適用該修正規定前，並無上述分組之強制規定。

合併公司將於 104 年適用上述修正編製合併綜合損益表，不重分類至損益之項目預計將包含採權益法認列之關聯企業精算損益份

額。後續可能重分類至損益之項目預計將包含國外營運機構財務報表換算之兌換差額、備供出售金融資產未實現利益（損失）暨採用權益法之關聯企業之其他綜合損益份額（除確定福利之精算損益份額外）。

除上述影響外，截至本合併財務報告通過發布日止，合併公司仍持續評估 2013 年版 IFRSs 對各期間財務狀況與財務績效之影響，相關影響待評估完成時予以揭露。

## (二) IASB 已發布但尚未經金管會認可之 IFRSs

合併公司未適用下列業經 IASB 發布但未經金管會認可之 IFRSs。截至本合併財務報告通過發布日止，金管會尚未發布生效日。

| 新發布 / 修正 / 修訂準則及解釋                  | IASB 發布之生效日(註1)      |
|-------------------------------------|----------------------|
| 「2010-2012 週期之年度改善」                 | 2014 年 7 月 1 日 (註 2) |
| 「2011-2013 週期之年度改善」                 | 2014 年 7 月 1 日       |
| IFRS 9「金融工具」                        | 2018 年 1 月 1 日       |
| IFRS 9 及 IFRS 7 之修正「強制生效日及過渡揭露」     | 2018 年 1 月 1 日       |
| IFRS 11 之修正「聯合營運權益之取得」              | 2016 年 1 月 1 日       |
| IFRS 14「管制遞延帳戶」                     | 2016 年 1 月 1 日       |
| IFRS 15「來自客戶合約之收入」                  | 2017 年 1 月 1 日       |
| IAS 16 及 IAS 38 之修正「可接受之折舊及攤銷方法之闡釋」 | 2016 年 1 月 1 日       |
| IAS 16 及 IAS 41 之修正「農業：生產性植物」       | 2016 年 1 月 1 日       |
| IAS 19 之修正「確定福利計畫：員工提撥金」            | 2014 年 7 月 1 日       |
| IAS 36 之修正「非金融資產可回收金額之揭露」           | 2014 年 1 月 1 日       |
| IAS 39 之修正「衍生工具之合約更替及避險會計之繼續」       | 2014 年 1 月 1 日       |
| IFRIC 21「公課」                        | 2014 年 1 月 1 日       |

註 1：除另註明外，上述新發布 / 修正 / 修訂準則或解釋係於各該日期以後開始之年度期間生效。

註 2：給與日於 2014 年 7 月 1 日以後之股份基礎給付交易開始適用 IFRS 2 之修正；收購日於 2014 年 7 月 1 日以後之企業合併開始適用 IFRS 3 之修正；IFRS 13 於修正時即生效。其餘修正係適用於 2014 年 7 月 1 日以後開始之年度期間。

除下列說明外，適用上述新發布／修正／修訂準則或解釋將不致造成合併公司會計政策之重大變動：

1. IAS 36 之修正「非金融資產可回收金額之揭露」

IASB 於發布 IFRS 13「公允價值衡量」時，同時修正 IAS 36「資產減損」之揭露規定，導致合併公司須於每一報導期間增加揭露資產或現金產生單位之可回收金額。本次 IAS 36 之修正係釐清合併公司僅須於認列或迴轉減損損失當期揭露該等可回收金額。此外，若可回收金額係以現值法計算之公允價值減處分成本衡量，合併公司須增加揭露所採用之折現率。

2. 2010-2012 週期之年度改善

2010-2012 週期之年度改善修正 IFRS 2「股份基礎給付」、IFRS 3「企業合併」及 IFRS 8「營運部門」等若干準則。

IAS 24「關係人揭露」之修正係釐清，為合併公司提供主要管理階層服務之管理個體係屬合併公司之關係人，應揭露管理個體提供主要管理階層服務而致報導個體發生之已支付或應支付金額，惟無須揭露該等薪酬之組成類別。

除上述影響外，截至本合併財務報告通過發布日止，合併公司仍持續評估其他準則、解釋之修正對財務狀況與財務績效之影響，相關影響待評估完成時予以揭露。

#### 四、重大會計政策之彙總說明

(一) 遵循聲明

本合併財務報告係依照證券發行人財務報告編製準則及經金管會認可之 IAS 34「期中財務報導」編製。本合併財務報告並未包含整份年度財務報告所規定之所有 IFRSs 揭露資訊。

(二) 編製基礎

除按公允價值衡量之金融工具外，本合併財務報告係依歷史成本基礎編製。歷史成本通常係依取得資產所支付對價之公允價值決定。

### (三) 資產與負債區分流動與非流動之標準

流動資產包括：

1. 主要為交易目的而持有之資產；
2. 預期於資產負債表日後 12 個月內實現之資產；及
3. 現金及約當現金（但不包括於資產負債表日後逾 12 個月用以交換或清償負債而受到限制者）。

流動負債包括：

1. 主要為交易目的而持有之負債；
2. 預期於資產負債表日後 12 個月內到期清償之負債（即使於資產負債表日後至通過發布財務報告前已完成長期性之再融資或重新安排付款協議，亦屬流動負債），以及
3. 不能無條件將清償期限遞延至資產負債表日後至少 12 個月之負債。惟負債之條款可能依交易對方之選擇，以發行權益工具而導致其清償者，並不影響分類。

非屬上述流動資產或流動負債者，係分類為非流動資產或非流動負債。

### (四) 合併基礎

#### 1. 合併報告編製原則

本合併財務報告係包含本公司及由本公司所控制個體（子公司）之財務報告。

子公司之財務報告已予調整，以使其會計政策與合併公司之會計政策一致。

於編製合併財務報告時，各個體間之交易、帳戶餘額、收益及費損已全數予以銷除。

#### 分攤綜合損益總額至非控制權益

子公司之綜合損益總額係歸屬至本公司業主及非控制權益，即使非控制權益因而成為虧損餘額。

## 對子公司所有權權益變動

當合併公司對子公司所有權權益之變動未導致喪失控制者，係作為權益交易處理。合併公司及非控制權益之帳面金額已予調整，以反映其於子公司相對權益之變動。非控制權益之調整金額與所支付或收取對價之公允價值間之差額，係直接認列為權益且歸屬於本公司業主。

### 2. 列入合併財務報告之子公司

本合併財務報告編製主體如下：

| 投資公司名稱  | 子公司名稱                   | 業務性質               | 所 持 股 權 百 分 比 |                |               | 說 明    |
|---------|-------------------------|--------------------|---------------|----------------|---------------|--------|
|         |                         |                    | 103年<br>6月30日 | 102年<br>12月31日 | 102年<br>6月30日 |        |
| 本公司     | 遠見科技(香港)有限公司(香港遠見公司)    | 商品零售               | 100%          | 100%           | 100%          | (1)    |
| 開曼遠見公司  | 開曼遠見公司                  | 投 資                | 100%          | 100%           | 100%          | —      |
| 薩摩亞遠見公司 | 薩摩亞遠見控股公司(薩摩亞遠見公司)      | 投 資                | 100%          | 100%           | 100%          | —      |
| 北京金遠見公司 | 北京金遠見電腦技術公司(北京金遠見公司)    | 電子產品開發及銷售與資產管理     | 100%          | 100%           | 100%          | —      |
| 北京金遠見公司 | 昆山遠見電子科技公司(昆山遠見公司)      | 電子產品製造及資產管理        | 100%          | 100%           | 100%          | (1)    |
| 北京金遠見公司 | 北京翰海凌飛科技公司(翰海凌飛公司)      | 電子計算機及文書處理器之研發     | 100%          | 100%           | 100%          | (1)    |
| 北京金遠見公司 | 北京凌鴻智業教育科技有限公司(凌鴻智業公司)  | 教育類電子產品銷售及服務       | 70%           | 70%            | 100%          | (1)(2) |
| 北京金遠見公司 | 北京遠見育成科技孵化器有限公司(育成科技公司) | 科技企業孵化、技術開發及租賃商業用房 | 100%          | 100%           | 100%          | (1)    |

備 註：

(1) 係非重要子公司，其財務報告未經會計師核閱。

(2) 已於102年9月處分30%股權。

3. 未列入合併財務報告之子公司：無。

### (五) 外 幣

各個體編製財務報告時，以個體功能性貨幣以外之貨幣（外幣）交易者，依交易日匯率換算為功能性貨幣記錄。

外幣貨幣性項目於每一資產負債表日以收盤匯率換算。因交割貨幣性項目或換算貨幣性項目產生之兌換差額，於發生當期認列於損益。

以公允價值衡量之外幣非貨幣性項目係以決定公允價值當日之匯率換算，所產生之兌換差額列為當期損益，惟屬公允價值變動認列於其他綜合損益者，其產生之兌換差額列於其他綜合損益。

以歷史成本衡量之外幣非貨幣性項目係以交易日之匯率換算，不再重新換算。

於編製合併財務報告時，合併公司國外營運機構（包含營運所在國家或使用之貨幣與本公司不同之子公司）之資產及負債以每一資產負債表日匯率換算為新台幣。收益及費損項目係以當期平均匯率換算，所產生之兌換差額認列為其他綜合損益（並分別歸屬於本公司業主及非控制權益）。

在處分國外營運機構並構成對該國外營運機構喪失控制或重大影響時，所有與該國外營運機構相關可歸屬於本公司業主之權益將重分類為損益。

在部分處分包含於國外營運機構之子公司未構成對該子公司喪失控制時，係按比例將認列於其他綜合損益之累計兌換差額重新歸屬於該子公司之非控制權益，而不認列為損益。在其他任何部分處分國外營運機構之情況下，認列於其他綜合損益之累計兌換差額則按處分比例重分類至損益。

#### (六) 存 貨

存貨包括原料、製成品及商品。存貨係以成本與淨變現價值孰低衡量，比較成本與淨變現價值時除同類別存貨外係以個別項目為基礎。淨變現價值係指在正常情況下之估計售價減除至完工尚需投入之估計成本及完成出售所需之估計成本後之餘額。存貨成本之計算係採加權平均法。

#### (七) 投資關聯企業

關聯企業係指合併公司具有重大影響，但非屬子公司或合資權益之企業。



合併公司對投資關聯企業係採用權益法。權益法下，投資關聯企業原始依成本認列，取得日後帳面金額係隨合併公司所享有之關聯企業損益及其他綜合損益份額與利潤分配而增減。此外，針對合併公司可享有關聯企業權益之變動係按持股比例認列。

關聯企業發行新股時，合併公司若未按持股比例認購，致使持股比例發生變動，並因而使投資之股權淨值發生增減時，其增減數調整資本公積及採用權益法之投資。惟若未按持股比例認購或取得致使對關聯企業之所有權權益減少者，於其他綜合損益中所認列與該關聯企業有關之金額按減少比例重分類，其會計處理之基礎係與關聯企業若直接處分相關資產或負債所必須遵循之基礎相同；前項調整如應借記資本公積，而採用權益法之投資所產生之資本公積餘額不足時，其差額借記保留盈餘。

合併公司於評估減損時，係將投資之整體帳面金額視為單一資產比較可回收金額與帳面金額，進行減損測試，所認列之減損損失亦屬於投資帳面金額之一部分。減損損失之任何迴轉，於該投資之可回收金額後續增加之範圍內予以認列。

合併公司與關聯企業間之逆流、順流及側流交易所產生之損益，僅在與合併公司對關聯企業權益無關之範圍內，認列於合併財務報告。

#### (八) 不動產、廠房及設備

不動產、廠房及設備係以成本衡量認列，後續以成本減除累計折舊及累計減損損失後之金額衡量。

自有土地不提列折舊。

不動產、廠房及設備係採直線基礎提列折舊，對於每一重大部分則單獨提列折舊。合併公司至少於每一年度結束日對估計耐用年限、殘值及折舊方法進行檢視。會計估計變動之影響係以推延方式處理。

除列不動產、廠房及設備所產生之利益或損失金額，係淨處分價款與該資產帳面金額間之差額，並且認列於當期損益。

#### (九) 投資性不動產

投資性不動產係為賺取租金或資本增值或兩者兼具而持有之不動產（包括因該等目的而處於建造過程中之不動產）。投資性不動產亦包括目前尚未決定未來用途所持有之土地。

投資性不動產原始以成本衡量，後續以成本減除累計折舊及累計減損損失後之金額衡量。合併公司採直線基礎提列折舊。

建造中之投資性不動產係以成本減除累計減損損失後之金額認列。成本包括專業服務費用，及符合資本化條件之借款成本。該等資產於達預期使用狀態時開始提列。

除列投資性不動產所產生之利益或損失金額，係淨處分價款與該資產帳面金額間之差額，並且認列於當期損益。

#### (十) 有形及無形資產之減損

合併公司於每一資產負債表日評估是否有任何跡象顯示有形及無形資產可能已減損。若有任一減損跡象存在，則估計該資產之可回收金額。倘無法估計個別資產之可回收金額，合併公司估計該資產所屬現金產生單位之可回收金額。若共用資產可依合理一致之基礎分攤至現金產生單位時，則分攤至個別之現金產生單位，反之，則分攤至可依合理一致之基礎分攤之最小現金產生單位群組。

可回收金額為公允價值減出售成本與其使用價值之較高者。個別資產或現金產生單位之可回收金額若低於其帳面金額時，將該資產或現金產生單位之帳面金額調減至其可回收金額。

當減損損失於後續迴轉時，該資產或現金產生單位之帳面金額調增至修訂後之可回收金額，惟增加後之帳面金額以不超過該資產或現金產生單位若未於以前年度認列減損損失時所決定之帳面金額（減除攤銷或折舊）。減損損失之迴轉係認列於損益。

#### (十一) 待出售非流動資產

非流動資產帳面金額於預期主要係透過出售交易而非繼續使用回收時，分類為待出售。符合此分類之非流動資產必須於目前狀態下可供立即出售，且其出售必須為高度很有可能。當適當層級之管

理階層承諾出售該資產之計畫，且此出售交易預期自分類日起一年內完成時，將符合出售為高度很有可能。

分類為待出售之非流動資產係以帳面金額與公允價值減出售成本孰低者衡量，且對此類資產停止提列折舊。

## (十二) 金融工具

金融資產與金融負債於合併公司成為該工具合約條款之一方時認列於合併資產負債表。

原始認列金融資產與金融負債時，若金融資產或金融負債非屬透過損益按公允價值衡量者，係按公允價值加計直接可歸屬於取得或發行金融資產或金融負債之交易成本衡量。直接可歸屬於取得或發行透過損益按公允價值衡量之金融資產或金融負債之交易成本，則立即認列為損益。

### 金融資產

金融資產之慣例交易係採交易日會計認列及除列。

#### 1. 衡量種類

合併公司所持有之金融資產種類為備供出售金融資產與放款及應收款。

##### (1) 備供出售金融資產

備供出售金融資產係非衍生金融資產被指定為備供出售，或未被分類為放款及應收款、持有至到期日投資或透過損益按公允價值衡量之金融資產。

備供出售金融資產係按公允價值衡量，備供出售權益投資之股利，係認列於損益。其餘備供出售金融資產帳面金額之變動係認列於其他綜合損益，於投資處分或確定減損時重分類為損益。

備供出售權益投資之股利於合併公司收款之權利確立時認列。

備供出售金融資產若屬無活絡市場公開報價且公允價值無法可靠衡量之權益工具投資，及與此種無報價權益工具連結且須以交付該等權益工具交割之衍生工具，後續係

以成本減除減損損失後之金額衡量，並單獨列為「以成本衡量之金融資產」。該等金融資產於後續能可靠衡量公允價值時，係按公允價值再衡量，其帳面金額與公允價值間之差額認列於其他綜合損益，若有減損時，則認列於損益。

## (2) 放款及應收款

放款及應收款（包括應收帳款、其他應收款、現金及約當現金與無活絡市場之債券投資）係採用有效利息法按攤銷後成本減除減損損失後之金額衡量，惟短期應收帳款之利息認列不具重大性之情況除外。

約當現金包括自取得日起 3 個月內、高度流動性、可隨時轉換成定額現金且價值變動風險甚小之定期存款，係用於滿足短期現金承諾。

## 2. 金融資產之減損

合併公司係於每一資產負債表日評估其他金融資產是否有減損客觀證據，當有客觀證據顯示，因金融資產原始認列後發生之單一或多項事項，致使金融資產之估計未來現金流量受損失者，該金融資產即已發生減損。

按攤銷後成本列報之金融資產，如應收帳款，該資產若經個別評估未有客觀減損證據，另再集體評估減損。應收款集體存在之客觀減損證據可能包含合併公司過去收款經驗、集體超過平均授信期間 60 天之延遲付款增加情況，以及與應收款拖欠有關之可觀察全國性或區域性經濟情勢變化。

按攤銷後成本列報之金融資產之減損損失金額係該資產帳面金額與估計未來現金流量按該金融資產原始有效利率折現之現值間之差額。

按攤銷後成本列報之金融資產於後續期間減損損失金額減少，且經客觀判斷該減少與認列減損後發生之事項有關，則先前認列之減損損失直接或藉由調整備抵帳戶予以迴轉認列於損益，惟該迴轉不得使金融資產帳面金額超過若未認列減損情況下於迴轉日應有之攤銷後成本。

當備供出售權益投資之公允價值低於成本且發生大幅或持久性下跌時，係為客觀減損證據。

當備供出售金融資產發生減損時，原先已認列於其他綜合損益之累計損失金額將重分類至損益。

備供出售權益工具投資已認列於損益之減損損失不得透過損益迴轉。任何認列減損損失後之公允價值回升金額係認列於其他綜合損益。

以成本衡量之金融資產之減損損失金額係該資產帳面金額與估計未來現金流量按類似金融資產之現時市場報酬率折現之現值間之差額。此種減損損失於後續期間不得迴轉。

所有金融資產之減損損失係直接自金融資產之帳面金額中扣除，惟應收帳款係藉由備抵帳戶調降其帳面金額。當判斷應收帳款無法收回時，係沖銷備抵帳戶。原先已沖銷而後續收回之款項則貸記備抵帳戶。除因應收帳款無法收回而沖銷備抵帳戶外，備抵帳戶帳面金額之變動認列於損益。

### 3. 金融資產之除列

合併公司僅於對來自金融資產現金流量之合約權利失效，或已移轉金融資產且該資產所有權之幾乎所有風險及報酬已移轉予其他企業時，始將金融資產除列。

於一金融資產整體除列時，其帳面金額與所收取對價加計已認列於其他綜合損益之任何累計利益或損失之總和間之差額係認列於損益。

## 金融負債

### 1. 後續衡量

金融負債係以有效利息法按攤銷後成本衡量。

### 2. 金融負債之除列

除列金融負債時，其帳面金額與所支付對價（包含任何所移轉之非現金資產或承擔之負債）間之差額認列為損益。

### (十三) 負債準備

認列為負債準備之金額係考量義務之風險及不確定性，而為資產負債表日清償義務所需支出之最佳估計。若負債準備係以清償該現時義務之估計現金流量衡量，其帳面金額係為該等現金流量之現值（若貨幣之時間價值影響重大）。

#### 保 固

於銷售合約下之保固義務係依管理階層對清償合併公司義務所需支出之最佳估計，於相關商品認列收入時認列。

### (十四) 收入認列

收入係按已收或應收對價之公允價值衡量，並扣除估計之客戶退貨、折扣及其他類似之折讓。銷貨退回係依據以往經驗及其他攸關因素合理估計未來之退貨金額提列。

#### 1. 商品之銷售

銷售商品係於下列條件完全滿足時認列收入：

- (1) 合併公司已將商品所有權之重大風險及報酬移轉予買方；
- (2) 合併公司對於已經出售之商品既不持續參與管理，亦未維持有效控制；
- (3) 收入金額能可靠衡量；
- (4) 與交易有關之經濟效益很有可能流入合併公司；及
- (5) 與交易有關之已發生或將發生之成本能可靠衡量。

去料加工時，加工產品所有權之重大風險及報酬並未移轉，是以去料時不作銷貨處理。

#### 2. 股利收入及利息收入

投資所產生之股利收入係於股東收款之權利確立時認列，惟前提係與交易有關之經濟效益很有可能流入合併公司，且收入金額能可靠衡量。

金融資產之利息收入係於經濟效益很有可能流入合併公司，且收入金額能可靠衡量時認列。利息收入係依時間之經過按流通在外本金與所適用之有效利率採應計基礎認列。

## (十五) 租賃

當租賃條款係移轉附屬於資產所有權之幾乎所有風險與報酬予承租人，則將其分類為融資租賃。所有其他租賃則分類為營業租賃。

營業租賃之租賃收益係按直線基礎於相關租賃期間內認列為收益。

## (十六) 退職後福利

屬確定提撥退休計畫之退休金，係於員工提供服務之期間，將應提撥之退休金數額認列為當期費用。

## (十七) 所得稅

所得稅費用係當期所得稅及遞延所得稅之總和。期中期間之所得稅係以年度為基礎進行評估，以預期年度總盈餘所適用之稅率，就期中稅前利益予以計算。

## 五、重大會計判斷、估計及假設不確定性之主要來源

合併公司於採用會計政策時，對於不易自其他來源取得相關資訊者，管理階層必須基於歷史經驗及其他攸關之因素作出相關之判斷、估計及假設。實際結果可能與估計有所不同。

管理階層將持續檢視估計與基本假設。若估計之修正僅影響當期，則於修正當期認列；若會計估計之修正同時影響當期及未來期間，則於修正當期及未來期間認列。

### (一) 所得稅

遞延所得稅資產之可實現性主要視未來能否有足夠之獲利或應課稅暫時性差異而定。若未來實際產生之獲利少於預期，可能會產生重大遞延所得稅資產之迴轉，該等迴轉係於發生年度認列為損益。

### (二) 應收帳款之估計減損

當有客觀證據顯示減損跡象時，合併公司考量未來現金流量之估計。減損損失之金額係以該資產之帳面金額及估計未來現金流量（排除尚未發生之未來信用損失）按該金融資產之原始有效利率折現之現值間的差額衡量。若未來實際現金流量少於預期，可能會產生重大減損損失。

(三) 投資性不動產之耐用年限及殘值

合併公司於每一資產負債表日檢視投資性不動產之估計耐用年限。投資性不動產之折舊係按下列耐用年數計算提列：主建物，20至40年；空調系統及裝修工程，3至10年。耐用年限屆滿仍可繼續使用之投資性不動產，則就其殘值按重行估計可使用年數繼續提列折舊。

六、現金及約當現金

|                    | 103年6月30日         | 102年12月31日        | 102年6月30日         |
|--------------------|-------------------|-------------------|-------------------|
| 庫存現金及週轉金           | \$ 381            | \$ 340            | \$ 399            |
| 銀行支票及活期存款          | 122,224           | 91,906            | 265,521           |
| 約當現金               |                   |                   |                   |
| 原始到期日在3個月以內之銀行定期存款 | 200,708           | 165,233           | 87,104            |
|                    | <u>\$ 323,313</u> | <u>\$ 257,479</u> | <u>\$ 353,024</u> |

七、備供出售金融資產

|             | 103年6月30日         | 102年12月31日        | 102年6月30日         |
|-------------|-------------------|-------------------|-------------------|
| <u>國內投資</u> |                   |                   |                   |
| 一上市(櫃)股票    |                   |                   |                   |
| 凌陽科技公司      | \$ 119,453        | \$ 114,936        | \$ 104,395        |
| 大同公司        | 8,111             | 9,527             | 8,698             |
| 凌巨科技公司      | -                 | -                 | 2,335             |
|             | <u>\$ 127,564</u> | <u>\$ 124,463</u> | <u>\$ 115,428</u> |
| 流動          | \$ -              | \$ -              | \$ 35,993         |
| 非流動         | 127,564           | 124,463           | 79,435            |
|             | <u>\$ 127,564</u> | <u>\$ 124,463</u> | <u>\$ 115,428</u> |

八、無活絡市場之債券投資—流動

|                 | 103年6月30日       | 102年12月31日      | 102年6月30日        |
|-----------------|-----------------|-----------------|------------------|
| 原始到期日超過3個月之定期存款 | <u>\$ 4,854</u> | <u>\$ 4,888</u> | <u>\$ 56,000</u> |



## 九、應收帳款及其他應收款

|              | 103年6月30日         | 102年12月31日        | 102年6月30日         |
|--------------|-------------------|-------------------|-------------------|
| <u>應收帳款</u>  |                   |                   |                   |
| 應收帳款         | \$ 31,217         | \$ 30,546         | \$ 38,997         |
| 減：備抵呆帳       | ( <u>19,814</u> ) | ( <u>18,586</u> ) | ( <u>27,489</u> ) |
|              | <u>\$ 11,403</u>  | <u>\$ 11,960</u>  | <u>\$ 11,508</u>  |
| <u>其他應收款</u> |                   |                   |                   |
| 應收處分房屋款票據    | \$ 32,909         | \$ -              | \$ -              |
| 應收利息         | 3,949             | 2,808             | 575               |
| 應收租金         | 2,238             | 3,393             | 2,929             |
| 其 他          | <u>1,384</u>      | <u>1,916</u>      | <u>1,466</u>      |
|              | <u>\$ 40,480</u>  | <u>\$ 8,117</u>   | <u>\$ 4,970</u>   |

### 應收帳款

於資產負債表日已逾期但合併公司尚未認列備抵呆帳之應收帳款，因其信用品質並未重大改變，合併公司管理階層認為仍可回收其金額。合併公司對該等應收帳款並未持有任何擔保品或其他信用增強保障。

已逾期但未減損應收帳款之帳齡分析如下：

|        | 103年6月30日       | 102年12月31日      | 102年6月30日       |
|--------|-----------------|-----------------|-----------------|
| 30天以下  | \$ 710          | \$ 154          | \$ 1,250        |
| 31至60天 | 1,694           | 19              | 32              |
| 61天以上  | <u>4,261</u>    | <u>1,633</u>    | <u>2,005</u>    |
| 合 計    | <u>\$ 6,665</u> | <u>\$ 1,806</u> | <u>\$ 3,287</u> |

以上係以立帳日加平均授信期間為基準進行之帳齡分析。

截至103年6月30日暨102年12月31日及6月30日止，已進行清算或處於重大財務困難之個別已減損應收帳款金額分別為19,814仟元、18,581仟元及27,484仟元。合併公司對該等應收帳款餘額並未持有任何擔保品。

## 十、存 貨

|      | 103年6月30日        | 102年12月31日       | 102年6月30日        |
|------|------------------|------------------|------------------|
| 商品存貨 | \$ 17,538        | \$ 20,434        | \$ 15,129        |
| 原 料  | <u>2,403</u>     | <u>5,747</u>     | <u>278</u>       |
|      | <u>\$ 19,941</u> | <u>\$ 26,181</u> | <u>\$ 15,407</u> |

103年及102年4月1日至6月30日與103年及102年1月1日至6月30日之銷貨成本包括存貨淨變現價值回升利益分別為9,934仟元、2,457仟元、10,691仟元及3,047仟元，存貨淨變現價值回升係因處分先前已提列跌價損失之呆滯存貨所致。

#### 十一、待出售非流動資產

|       | <u>103年6月30日</u> | <u>102年12月31日</u> | <u>102年6月30日</u> |
|-------|------------------|-------------------|------------------|
| 待出售土地 | \$ 174,891       | \$ -              | \$ -             |

本公司擬出售內湖土地約552坪，故將該土地分類為待出售非流動資產，請參閱附註二七。

#### 十二、採用權益法之投資

|         | <u>103年6月30日</u> | <u>102年12月31日</u> | <u>102年6月30日</u> |
|---------|------------------|-------------------|------------------|
| 投資關聯企業  |                  |                   |                  |
| 上市(櫃)公司 |                  |                   |                  |
| 熱映光電公司  | \$ 118,399       | \$ 115,296        | \$ 113,323       |

合併公司於資產負債表日對關聯企業之所有權權益及表決權百分比如下：

| 公 司 名 稱 | <u>103年6月30日</u> | <u>102年12月31日</u> | <u>102年6月30日</u> |
|---------|------------------|-------------------|------------------|
| 熱映光電公司  | 25%              | 25%               | 25%              |

採用權益法之上市(櫃)公司股權投資於資產負債表日依股票收盤價計算之市價資訊如下：

| 公 司 名 稱 | <u>103年6月30日</u> | <u>102年12月31日</u> | <u>102年6月30日</u> |
|---------|------------------|-------------------|------------------|
| 熱映光電公司  | \$ 214,735       | \$ 227,799        | \$ 331,159       |

#### 十三、不動產、廠房及設備

|       | <u>103年6月30日</u> | <u>102年12月31日</u> | <u>102年6月30日</u> |
|-------|------------------|-------------------|------------------|
| 土 地   | \$ 12,888        | \$ 12,888         | \$ 12,888        |
| 房屋及建築 | 40,454           | 47,139            | 48,126           |
| 研究設備  | 156              | 195               | 234              |
| 生財器具  | 1,625            | 1,978             | 2,305            |
| 其他設備  | 3,099            | 2,653             | 1,452            |
|       | <u>\$ 58,222</u> | <u>\$ 64,853</u>  | <u>\$ 65,005</u> |

除認列折舊費用及下段所述者外，合併公司之不動產、廠房及設備於103年及102年4月1日至6月30日與103年及102年1月1日至6月30日並未發生重大增添、處分及減損情形。

香港遠見公司於103年4月29日出售房屋及建築5,302仟元，出售價款36,604仟元（港幣9,500仟元），出售利益計31,617仟元，已於103年6月30日收足票據並於103年7月2日兌現。

不動產、廠房及設備係以直線基礎按下列耐用年數計提折舊：

|       |        |
|-------|--------|
| 房屋及建築 | 20至40年 |
| 研究設備  | 3至5年   |
| 生財器具  | 3至5年   |
| 其他設備  | 3至5年   |

#### 十四、投資性不動產

|           | 103年6月30日         | 102年12月31日        | 102年6月30日         |
|-----------|-------------------|-------------------|-------------------|
| 已完工投資性不動產 | \$ 565,233        | \$ 750,233        | \$ 757,511        |
| 建造中投資性不動產 | 64,314            | 64,773            | 64,334            |
|           | <u>\$ 629,547</u> | <u>\$ 815,006</u> | <u>\$ 821,845</u> |

除認列折舊費用外，合併公司之投資性不動產於103年及102年4月1日至6月30日與103年及102年1月1日至6月30日並未發生重大增添、處分及減損情形，惟本公司擬出售內湖土地，該等資產亦已重分類為待出售非流動資產，請參閱註十一。

投資性不動產係以直線基礎按下列耐用年數計提折舊：

|           |        |
|-----------|--------|
| 主建物       | 20至50年 |
| 空調系統及裝修工程 | 3至10年  |

投資性不動產於102年及101年12月31日之公允價值分別為4,539,909仟元及3,796,356仟元（包含土地、土地使用權與房屋及建築，其中中國大陸之土地使用權帳列長期預付租賃款項下），上述公允價值尚未扣除土地增值稅準備及轉讓相關稅費。經合併公司管理階層評估，相較於101年12月31日，102年6月30日之公允價值並無重大差異。

103年6月30日因內湖土地業經重分類至待出售流動資產，投資性不動產之公允價值修正為3,900,146仟元。

合併公司之所有投資性不動產皆係自有權益。合併公司設定質押作為借款擔保之投資性不動產金額，請參閱附註二六。

#### 十五、預付租賃款

|     | 103年6月30日         | 102年12月31日        | 102年6月30日         |
|-----|-------------------|-------------------|-------------------|
| 非流動 | <u>\$ 154,266</u> | <u>\$ 161,946</u> | <u>\$ 167,381</u> |

截至103年6月30日暨102年12月31日及6月30日止，預付租賃款均係位於中國大陸之土地使用權。合併公司已取得該土地使用權之證明。

#### 十六、其他資產

|       | 103年6月30日        | 102年12月31日       | 102年6月30日        |
|-------|------------------|------------------|------------------|
| 預付款   | \$ 31,866        | \$ 33,564        | \$ 26,816        |
| 存出保證金 | 636              | 4,474            | 4,678            |
| 其他    | 99               | 222              | 498              |
|       | <u>\$ 32,601</u> | <u>\$ 38,260</u> | <u>\$ 31,992</u> |
| 流動    | \$ 31,965        | \$ 33,786        | \$ 27,156        |
| 非流動   | 636              | 4,474            | 4,836            |
|       | <u>\$ 32,601</u> | <u>\$ 38,260</u> | <u>\$ 31,992</u> |

#### 十七、短期借款

|            | 103年6月30日         | 102年12月31日       | 102年6月30日        |
|------------|-------------------|------------------|------------------|
| 擔保借款(附註二六) | <u>\$ 120,000</u> | <u>\$ 85,000</u> | <u>\$ 85,000</u> |
| 年利率(%)     | 1.39              | 1.39             | 1.39             |

#### 十八、其他應付款

|             | 103年6月30日         | 102年12月31日       | 102年6月30日        |
|-------------|-------------------|------------------|------------------|
| 應付股利        | \$ 90,000         | \$ -             | \$ 20,773        |
| 應付薪資及獎金     | 6,261             | 6,520            | 5,023            |
| 應付休假給付      | 2,601             | 2,604            | 2,603            |
| 應付員工紅利及董監酬勞 | 2,377             | 1,080            | 964              |
| 應付權利金       | -                 | -                | 993              |
| 其他          | 33,271            | 31,107           | 31,218           |
|             | <u>\$ 134,510</u> | <u>\$ 41,311</u> | <u>\$ 61,574</u> |

## 十九、權益

### (一) 股本

|                       | 103年6月30日           | 102年12月31日          | 102年6月30日           |
|-----------------------|---------------------|---------------------|---------------------|
| 額定股數 (仟股)             | <u>177,200</u>      | <u>177,200</u>      | <u>177,200</u>      |
| 額定股本                  | <u>\$ 1,772,000</u> | <u>\$ 1,772,000</u> | <u>\$ 1,772,000</u> |
| 已發行且已收足股款之<br>股數 (仟股) | <u>90,000</u>       | <u>90,000</u>       | <u>103,866</u>      |
| 已發行股本                 | <u>\$ 900,000</u>   | <u>\$ 900,000</u>   | <u>\$ 1,038,659</u> |

已發行之普通股每股面額為 10 元，每股享有一表決權及收取股利之權利。

額定股本中供發行員工認股權憑證所保留之股本為 10,000 仟股。

本公司股東常會於 102 年 6 月 21 日決議現金減資退還股本 138,659 仟元，業於 102 年 7 月 31 日經金管證發字第 1020027888 號函申報生效，並經董事會決議，以 102 年 8 月 15 日為減資基準日，且於 102 年 9 月 2 日辦妥經濟部變更登記。

### (二) 資本公積

|                        | 103年6月30日        | 102年12月31日       | 102年6月30日       |
|------------------------|------------------|------------------|-----------------|
| 股本發行溢價                 | \$ 9,118         | \$ 9,118         | \$ 9,118        |
| 實際處分子公司股權價<br>格與帳面價值差額 | <u>2,403</u>     | <u>2,403</u>     | <u>-</u>        |
|                        | <u>\$ 11,521</u> | <u>\$ 11,521</u> | <u>\$ 9,118</u> |

資本公積中屬超過票面金額發行股票之溢額（包括以超過面額發行普通股及實際處分子公司股權價格與帳面價值差額）得用以彌補虧損，亦得於公司無虧損時，用以發放現金股利或撥充股本，惟撥充股本時每年以實收股本之一定比率為限。

### (三) 盈餘分配及股利政策

依本公司章程規定，年度決算如有盈餘，應先提繳稅款，彌補以往虧損，次提 10% 為法定盈餘公積，再依法令或相關規定就當期盈餘項下提列特別盈餘公積，俟迴轉後再列入盈餘分配，如尚有盈餘，除保留盈餘部分外，按下列比例分配：

1. 員工紅利不低於 1%。員工紅利以股票發放時，其對象得包括符合一定條件之從屬公司員工，該一定條件由董事會訂定之。
2. 董監酬勞 1%。
3. 其餘為股東紅利。

本公司股利之分派，係參酌所營事業景氣變化之特性考量、擴充之計劃暨資金之需求後決定，盈餘之分派除依章程第 19 條之規定外，當年度分派之股東股息及紅利中，以現金股利發放之比例以不低於 20% 為原則，其餘以股票股利方式發放之。

103 年及 102 年 1 月 1 日至 6 月 30 日應付員工紅利及應付董監酬勞估列金額均分別為 270 仟元。前述員工紅利及董監酬勞係分別按稅後淨利（已扣除員工分紅及董監酬勞之金額）減除法定餘公積及保留部分盈餘後餘額之 1% 為估列基礎。年度終了後，年度合併財務報告通過發布日前經董事會決議之發放金額有重大變動時，該變動調整原提列年度費用，年度合併財務報告通過發布日後若金額仍有變動，則依會計估計變動處理，於次一年度調整入帳。如股東會決議採股票發放員工紅利，股票紅利股數按決議分紅之金額除以股票公允價值決定。就計算股票紅利股數而言，股票公允價值係指股東會決議日前一日之收盤價（考量除權除息之影響後）。

本公司依金管證發字第 1010012865 號函、金管證發字第 1010047490 號函及「採用國際財務報導準則（IFRSs）後，提列特別盈餘公積之適用疑義問答」規定提列及迴轉特別盈餘公積。嗣後其他股東權益減項餘額有迴轉時，得就迴轉部分分派盈餘。

法定盈餘公積應提撥至其餘額達公司實收股本總額時為止。法定盈餘公積得用以彌補虧損。公司無虧損時，法定盈餘公積超過實收股本總額 25% 之部分除得撥充股本外，尚得以現金分配。

分配未分配盈餘時，除屬非中華民國境內居住者之股東外，其餘股東可獲配按股利分配日之稅額扣抵比率計算之股東可扣抵稅額。

本公司分別於 103 年 6 月 17 日及 102 年 6 月 21 日舉行股東常會，決議通過 102 及 101 年度盈餘分配案、員工紅利及董監事酬勞如下：

|        | 盈餘分配案    |          | 每股股利 (元) |        |
|--------|----------|----------|----------|--------|
|        | 102年度    | 101年度    | 102年度    | 101年度  |
| 法定盈餘公積 | \$ 3,115 | \$ 5,356 |          |        |
| 現金股利   | 90,000   | 20,773   | \$ 1.0   | \$ 0.2 |
|        | 102年度    |          | 101年度    |        |
|        | 現金紅利     | 股票紅利     | 現金紅利     | 股票紅利   |
| 員工紅利   | \$ 918   | \$ -     | \$ 212   | \$ -   |
| 董監事酬勞  | 918      | -        | 212      | -      |

103 年 6 月 17 日及 102 年 6 月 21 日股東常會決議配發之員工紅利及董監事酬勞，以及合併財務報告認列之員工分紅及董監事酬勞金額如下：

|             | 102年度  |        | 101年度  |        |
|-------------|--------|--------|--------|--------|
|             | 員工紅利   | 董監事酬勞  | 員工紅利   | 董監事酬勞  |
| 股東會決議配發金額   | \$ 918 | \$ 918 | \$ 212 | \$ 212 |
| 各年度財務報表認列金額 | 540    | 540    | 530    | 530    |

上述差異分別調整為 103 年 1 月 1 日至 6 月 30 日及 102 年度之損益。

有關本公司股東會決議之員工紅利及董監酬勞資訊，請至台灣證券交易所「公開資訊觀測站」查詢。

(四) 轉換至 IFRSs 日依金管證發字第 1010012865 號提列之特別盈餘公積

合併公司於首次採用 IFRSs 時，帳列累積換算調整數轉入保留盈餘之金額為 58,226 仟元，已予以提列相同數額之特別盈餘公積，並於處分時按比例迴轉。

## 二十、綜合損益

### (一) 其他收入

|      | 103年4月1日<br>至6月30日 | 102年4月1日<br>至6月30日 | 103年1月1日<br>至6月30日 | 102年1月1日<br>至6月30日 |
|------|--------------------|--------------------|--------------------|--------------------|
| 利息收入 | \$ 1,511           | \$ 1,210           | \$ 2,736           | \$ 1,862           |
| 其他   | 58                 | 416                | 207                | 573                |
|      | <u>\$ 1,569</u>    | <u>\$ 1,626</u>    | <u>\$ 2,943</u>    | <u>\$ 2,435</u>    |

### (二) 其他利益及損失

|                   | 103年4月1日<br>至6月30日 | 102年4月1日<br>至6月30日 | 103年1月1日<br>至6月30日 | 102年1月1日<br>至6月30日 |
|-------------------|--------------------|--------------------|--------------------|--------------------|
| 處分不動產、廠房及設備<br>損益 | \$ 31,661          | (\$ 12)            | \$ 31,601          | (\$ 15)            |
| 處分投資利益            | 73                 | 6,402              | 681                | 18,243             |
| 淨外幣兌換損益           | ( 170)             | 130                | 89                 | 1,887              |
| 其他                | ( 2,808)           | ( 477)             | ( 3,228)           | ( 903)             |
|                   | <u>\$ 28,756</u>   | <u>\$ 6,043</u>    | <u>\$ 29,143</u>   | <u>\$ 19,212</u>   |

### (三) 折舊及攤銷

|            | 103年4月1日<br>至6月30日 | 102年4月1日<br>至6月30日 | 103年1月1日<br>至6月30日 | 102年1月1日<br>至6月30日 |
|------------|--------------------|--------------------|--------------------|--------------------|
| 不動產、廠房及設備  | \$ 1,003           | \$ 936             | \$ 1,995           | \$ 2,097           |
| 投資性不動產     | 4,492              | 4,499              | 9,061              | 9,567              |
| 合計         | <u>\$ 5,495</u>    | <u>\$ 5,435</u>    | <u>\$ 11,056</u>   | <u>\$ 11,664</u>   |
| 折舊費用依功能別彙總 |                    |                    |                    |                    |
| 營業成本       | \$ 4,644           | \$ 4,655           | \$ 9,353           | \$ 10,038          |
| 營業費用       | 851                | 780                | 1,703              | 1,626              |
|            | <u>\$ 5,495</u>    | <u>\$ 5,435</u>    | <u>\$ 11,056</u>   | <u>\$ 11,664</u>   |

### (四) 員工福利費用

|          | 103年4月1日<br>至6月30日 | 102年4月1日<br>至6月30日 | 103年1月1日<br>至6月30日 | 102年1月1日<br>至6月30日 |
|----------|--------------------|--------------------|--------------------|--------------------|
| 短期員工福利   | \$ 15,479          | \$ 16,965          | \$ 33,022          | \$ 32,859          |
| 退職後福利    |                    |                    |                    |                    |
| 確定提撥計畫   | 1,067              | 934                | 2,208              | 1,843              |
| 離職福利     | 3,000              | 91                 | 3,207              | 97                 |
| 員工福利費用合計 | <u>\$ 19,546</u>   | <u>\$ 17,990</u>   | <u>\$ 38,437</u>   | <u>\$ 34,799</u>   |
| 依功能別彙總   |                    |                    |                    |                    |
| 營業成本     | \$ 718             | \$ 1,066           | \$ 2,246           | \$ 2,418           |
| 營業費用     | 16,432             | 16,886             | 33,795             | 32,343             |
| 營業外支出    | 2,396              | 38                 | 2,396              | 38                 |
|          | <u>\$ 19,546</u>   | <u>\$ 17,990</u>   | <u>\$ 38,437</u>   | <u>\$ 34,799</u>   |



## 二一、所得稅

### (一) 認列於損益之所得稅

所得稅費用之主要組成項目如下：

|             | 103年4月1日<br>至6月30日 | 102年4月1日<br>至6月30日 | 103年1月1日<br>至6月30日 | 102年1月1日<br>至6月30日 |
|-------------|--------------------|--------------------|--------------------|--------------------|
| 當期所得稅       |                    |                    |                    |                    |
| 當期產生者       | \$ 1,764           | \$ 5,395           | \$ 6,045           | \$ 6,608           |
| 遞延所得稅       |                    |                    |                    |                    |
| 當期產生者       | -                  | 1,980              | 603                | 5,550              |
| 認列於損益之所得稅費用 | <u>\$ 1,764</u>    | <u>\$ 7,375</u>    | <u>\$ 6,648</u>    | <u>\$ 12,158</u>   |

### (二) 兩稅合一相關資訊

|             | 103年6月30日        | 102年12月31日       | 102年6月30日        |
|-------------|------------------|------------------|------------------|
| 股東可扣抵稅額帳戶餘額 | <u>\$ 15,385</u> | <u>\$ 12,693</u> | <u>\$ 14,822</u> |

102 及 101 年度盈餘分配適用之稅額扣抵比率分別為 9.41% (預計) 及 9.34%。

依所得稅法規定，本公司分配屬於 87 年度 (含) 以後之盈餘時，本國股東可按股利分配日之稅額扣抵比率計算可獲配之股東可扣抵稅額。由於實際分配予股東之可扣抵稅額，應以股利分配日之股東可扣抵稅額帳戶餘額為準，因此本公司預計 102 年度盈餘分配之稅額扣抵比率可能與將來實際分配予股東時所適用之稅額扣抵比率有所差異。

依台財稅字第 10204562810 號規定，首次採用 IFRSs 之當年度計算稅額扣抵比率時，其帳載累積未分配盈餘應包含因首次採用國際財務報導準則產生之保留盈餘淨增加數或淨減少數。

### (三) 所得稅核定情形

本公司截至 101 年度止之營利事業所得稅之申報案件業經稅捐稽徵機關核定。

## 二二、每股盈餘

單位：每股元

|        | 103年4月1日<br>至6月30日 | 102年4月1日<br>至6月30日 | 103年1月1日<br>至6月30日 | 102年1月1日<br>至6月30日 |
|--------|--------------------|--------------------|--------------------|--------------------|
| 基本每股盈餘 | \$ 0.36            | \$ 0.10            | \$ 0.43            | \$ 0.22            |
| 稀釋每股盈餘 | \$ 0.36            | \$ 0.10            | \$ 0.43            | \$ 0.22            |

用以計算每股盈餘之盈餘及普通股加權平均股數如下：

### 本期淨利

|                    | 103年4月1日<br>至6月30日 | 102年4月1日<br>至6月30日 | 103年1月1日<br>至6月30日 | 102年1月1日<br>至6月30日 |
|--------------------|--------------------|--------------------|--------------------|--------------------|
| 歸屬於本公司業主之淨利        | \$ 32,668          | \$ 10,589          | \$ 38,395          | \$ 22,995          |
| 具稀釋作用潛在普通股之<br>影響： |                    |                    |                    |                    |
| 員工分紅               | -                  | -                  | -                  | -                  |
| 用以計算稀釋每股盈餘之<br>淨利  | \$ 32,668          | \$ 10,589          | \$ 38,395          | \$ 22,995          |

### 股 數

單位：仟股

|                          | 103年4月1日<br>至6月30日 | 102年4月1日<br>至6月30日 | 103年1月1日<br>至6月30日 | 102年1月1日<br>至6月30日 |
|--------------------------|--------------------|--------------------|--------------------|--------------------|
| 用以計算基本每股盈餘之<br>普通股加權平均股數 | 90,000             | 103,866            | 90,000             | 103,866            |
| 具稀釋作用潛在普通股之<br>影響：       |                    |                    |                    |                    |
| 員工分紅                     | 36                 | 12                 | 38                 | 30                 |
| 用以計算稀釋每股盈餘之<br>普通股加權平均股數 | 90,036             | 103,878            | 90,038             | 103,896            |

若合併公司得選擇以股票或現金發放員工分紅，則計算稀釋每股盈餘時，假設員工分紅將採發放股票方式，並於該潛在普通股具有稀釋作用時計入加權平均流通在外股數，以計算稀釋每股盈餘。於次年度股東會決議員工分紅發放股數前計算稀釋每股盈餘時，亦繼續考量該等潛在普通股之稀釋作用。

## 二三、營業租賃協議

營業租賃係出租合併公司所擁有之投資性不動產，租賃期間為半年至5年。所有營業租賃合約均包含承租人於行使續租權時，依市場租金行情調整租金之條款。承租人於租賃期間結束時，對該不動產不具有優惠承購權。

不可取消營業租賃之未來最低租賃給付總額如下：

|       | 103年6月30日         | 102年12月31日        | 102年6月30日        |
|-------|-------------------|-------------------|------------------|
| 不超過1年 | \$ 100,344        | \$ 115,166        | \$ 83,972        |
| 1~5年  | <u>35,954</u>     | <u>29,672</u>     | <u>15,933</u>    |
|       | <u>\$ 136,298</u> | <u>\$ 144,838</u> | <u>\$ 99,905</u> |

## 二四、金融工具

### (一) 公允價值之資訊

#### 1. 非按公允價值衡量之金融工具

合併公司管理階層認為非按公允價值衡量之金融資產及金融負債之帳面金額趨近其公允價值。

#### 2. 認列於合併資產負債表之公允價值衡量

合併公司以公允價值衡量之金融資產及金融負債，其衡量方式依照公允價值可觀察程度分為第一至三級：

- (1) 第一級公允價值衡量係指以來自活絡市場相同資產或負債之公開報價（未經調整）。
- (2) 第二級公允價值衡量係指除第一級之公開報價外，以屬於該資產或負債直接（亦即價格）或間接（亦即由價格推導而得）可觀察之輸入值推導公允價值。
- (3) 第三級公允價值衡量係指評價技術係非以可觀察市場資料為基礎之資產或負債之輸入值（不可觀察之輸入值）推導公允價值。

#### 103年6月30日

|             | 第 一 級             | 第 二 級       | 第 三 級       | 合 計               |
|-------------|-------------------|-------------|-------------|-------------------|
| 備供出售金融資產    |                   |             |             |                   |
| 國內上市(櫃)有價證券 |                   |             |             |                   |
| - 權益投資      | <u>\$ 127,564</u> | <u>\$ -</u> | <u>\$ -</u> | <u>\$ 127,564</u> |

#### 102年12月31日

|             | 第 一 級             | 第 二 級       | 第 三 級       | 合 計               |
|-------------|-------------------|-------------|-------------|-------------------|
| 備供出售金融資產    |                   |             |             |                   |
| 國內上市(櫃)有價證券 |                   |             |             |                   |
| - 權益投資      | <u>\$ 124,463</u> | <u>\$ -</u> | <u>\$ -</u> | <u>\$ 124,463</u> |

102年6月30日

|             | 第一級        | 第二級  | 第三級  | 合計         |
|-------------|------------|------|------|------------|
| 備供出售金融資產    |            |      |      |            |
| 國內上市(櫃)有價證券 |            |      |      |            |
| - 權益投資      | \$ 115,428 | \$ - | \$ - | \$ 115,428 |

103年及102年1月1日至6月30日無第一級與第二級公允價值衡量間移轉之情形。

### 3. 衡量公允價值所採用之評價技術及假設

金融資產及金融負債之公允價值係依下列方式決定：

- (1) 具標準條款與條件並於活絡市場交易之金融工具公允價值係參照市場報價決定。
- (2) 上述以外之其他金融工具公允價值係依現金流量折現分析之一般公認定價模式決定。

### (二) 金融工具之種類

|              | 103年6月30日  | 102年12月31日 | 102年6月30日  |
|--------------|------------|------------|------------|
| <u>金融資產</u>  |            |            |            |
| 放款及應收款(註1)   | \$ 380,050 | \$ 282,444 | \$ 425,502 |
| 備供出售金融資產     | 127,564    | 124,463    | 115,428    |
| <u>金融負債</u>  |            |            |            |
| 以攤銷後成本衡量(註2) | 258,196    | 132,867    | 150,898    |

註1：餘額係包含現金及約當現金、無活絡市場之債券投資、應收帳款及其他應收款等以攤銷後成本衡量之放款及應收款。

註2：餘額係包含短期借款、應付帳款及其他應付款等以攤銷後成本衡量之金融負債。

### (三) 財務風險管理目的與政策

除以下所述者外，合併公司財務風險管理目的與政策及金融工具之暴險餘額於103年及102年1月1日至6月30日並無重大變動。

#### 市場風險

合併公司之營運活動使合併公司承擔之主要財務風險為外幣匯率變動風險(參閱下述(1))、利率變動風險(參閱下述(2))及其他價格風險(參閱下述(3))。

合併公司有關金融工具市場風險之暴險及其對該等暴險之管理與衡量方式並無改變。

#### 1. 匯率風險

合併公司於資產負債表日非功能性貨幣計價之貨幣性資產與貨幣性負債帳面金額（包含合併財務報表中已沖銷之非功能性貨幣計價之貨幣性項目），參閱附註二八。

##### 敏感度分析

合併公司主要受到美金匯率波動之影響。

當新台幣（功能性貨幣）對各攸關外幣之匯率增加及減少5%時，合併公司之敏感度分析。5%係為集團內部向主要管理階層報告匯率風險時所使用之敏感度比率，亦代表管理階層對外幣匯率之合理可能變動範圍之評估。敏感度分析僅包括流通在外之外幣貨幣性項目，並將其期末之換算以匯率變動5%予以調整。當新台幣相對於各相關貨幣升值／貶值5%時，合併公司於103年及102年1月1日至6月30日之淨利將分別增加／減少526仟元及666仟元。

#### 2. 利率風險

合併公司之利率風險主要係來自固定利率借入之資金。

合併公司於資產負債表日受利率暴險之金融資產及金融負債帳面金額如下：

|           | 103年6月30日  | 102年12月31日 | 102年6月30日  |
|-----------|------------|------------|------------|
| 具公允價值利率風險 |            |            |            |
| —金融資產     | \$ 205,562 | \$ 170,121 | \$ 143,104 |
| —金融負債     | 120,000    | 85,000     | 85,000     |
| 具現金流量利率風險 |            |            |            |
| —金融資產     | 122,224    | 91,906     | 265,521    |

##### 敏感度分析

下列敏感度分析係依資產負債表日之利率暴險而決定。若利率增加／減少1%，在所有其他變數維持不變之情況下，本公司103年及102年1月1日至6月30日之稅前淨利將分別增加／減少1,039仟元及1,618仟元。

### 3. 其他價格風險

合併公司因上市櫃權益證券投資而產生權益價格暴險。

#### 敏感度分析

下列敏感度分析係依資產負債表日之權益價格暴險進行。

若權益價格上漲／下跌 5%，103 年及 102 年 1 月 1 日至 6 月 30 日其他綜合損益將因備供出售金融資產公允價值之變動分別增加／減少 6,378 仟元及 5,771 仟元。

### 二五、關係人交易

本公司及子公司（係本公司之關係人）間之交易、帳戶餘額、收益及費損於合併時全數予以銷除，故未揭露於本附註。除已於其他附註揭露外，合併公司與其他關係人間之交易如下。

#### (一) 營業交易

| 帳列項目 | 關係人類別 | 103年4月1日<br>至6月30日 | 102年4月1日<br>至6月30日 | 103年1月1日<br>至6月30日 | 102年1月1日<br>至6月30日 |
|------|-------|--------------------|--------------------|--------------------|--------------------|
| 銷貨收入 | 關聯企業  | <u>\$ 1,687</u>    | <u>\$ 1,612</u>    | <u>\$ 3,393</u>    | <u>\$ 3,277</u>    |
| 租賃收入 | 關聯企業  | <u>\$ 1,247</u>    | <u>\$ 1,227</u>    | <u>\$ 2,510</u>    | <u>\$ 2,425</u>    |

對關係人間之交易，其交易價格、租金之決定、收付款條件及方法均與一般非關係人相當。

#### (二) 應收關係人款項（不含對關係人放款）

| 帳列項目  | 關係人類別 | 103年6月30日       | 102年12月31日      | 102年6月30日       |
|-------|-------|-----------------|-----------------|-----------------|
| 應收帳款  | 關聯企業  | <u>\$ 651</u>   | <u>\$ 716</u>   | <u>\$ 642</u>   |
| 其他應收款 | 關聯企業  | <u>\$ 1,137</u> | <u>\$ 1,093</u> | <u>\$ 1,271</u> |

103 年及 102 年 4 月 1 日至 6 月 30 日與 103 年及 102 年 1 月 1 日至 6 月 30 日應收關係人款項並未提列呆帳費用。

#### (三) 主要管理階層薪酬

|        | 103年4月1日<br>至6月30日 | 102年4月1日<br>至6月30日 | 103年1月1日<br>至6月30日 | 102年1月1日<br>至6月30日 |
|--------|--------------------|--------------------|--------------------|--------------------|
| 短期員工福利 | \$ 1,406           | \$ 1,387           | \$ 2,737           | \$ 2,434           |
| 退職後福利  | 43                 | 43                 | 86                 | 86                 |
|        | <u>\$ 1,449</u>    | <u>\$ 1,430</u>    | <u>\$ 2,823</u>    | <u>\$ 2,520</u>    |

董事及其他主要管理階層之薪酬係由薪酬委員會依照個人績效及市場趨勢決定。

## 二六、質抵押之資產

合併公司下列資產業經提供為向銀行借款及背書保證之擔保品：

|          | 103年6月30日         | 102年12月31日        | 102年6月30日         |
|----------|-------------------|-------------------|-------------------|
| 投資性不動產淨額 | <u>\$ 372,455</u> | <u>\$ 549,311</u> | <u>\$ 550,668</u> |

## 二七、重大之期後事項

(一) 本公司於 103 年 7 月 11 日經董事會通過出售內湖土地約 552 坪，出售價款 716,800 仟元，預計出售利益 506,796 仟元。截至 103 年 8 月 8 日止，買方已將價款全額匯入第三方銀行履約保證帳戶，預計於過戶及點交完成後陸續撥入本公司銀行帳戶。

(二) 本公司於 103 年 8 月 8 日經董事會決議清算香港遠見公司，期提升海外轉投資營運效率。

## 二八、外幣金融資產及負債之匯率資訊

合併公司具重大影響之外幣金融資產及負債資訊如下：

| 金 融 資 產         | 外幣 (美元) | 匯 率   | 帳 面 金 額   |
|-----------------|---------|-------|-----------|
| 貨幣性項目           |         |       |           |
| 103 年 6 月 30 日  | \$ 352  | 29.87 | \$ 10,512 |
| 102 年 12 月 31 日 | 507     | 29.81 | 15,111    |
| 102 年 6 月 30 日  | 444     | 30.00 | 13,320    |

## 二九、附註揭露事項

(一) 重大交易事項及(二)轉投資事業相關資訊：

1. 資金貸與他人：無。
2. 為他人背書保證：無。
3. 期末持有有價證券情形（不包含投資子公司、關聯企業及合資控制部分）：附表一。
4. 累積買進或賣出同一有價證券之金額達新臺幣 3 億元或實收資本額 20% 以上：無。
5. 取得不動產之金額達新臺幣 3 億元或實收資本額 20% 以上：無。
6. 處分不動產之金額達新臺幣 3 億元或實收資本額 20% 以上：無。
7. 與關係人進、銷貨之金額達新臺幣 1 億元或實收資本額 20% 以上：無。

8. 應收關係人款項達新臺幣 1 億元或實收資本額 20% 以上：無。
9. 從事衍生工具交易：無。
10. 其他：母子公司間及各子公司間之業務關係及重要交易往來情形及金額：附表四。
11. 被投資公司資訊：附表二。

(三) 大陸投資資訊

1. 大陸被投資公司名稱、主要營業項目、實收資本額、投資方式、資金匯出入情形、持股比例、本期損益及認列之投資損益、期末投資帳面金額、已匯回投資損益及赴大陸地區投資限額：附表三。
2. 與大陸被投資公司直接或間接由第三地區所發生下列之重大交易事項，暨其價格、付款條件、未實現損益：無。

三十、部門資訊

提供給主要營運決策者用以分配資源及評量部門績效之資訊，著重於每一交付或提供之產品或勞務之種類。合併公司之應報導部門為電腦資訊業務部門及資產管理部門。

(一) 部門收入與營運結果

合併公司繼續營業單位之收入與營運結果依應報導部門分析如下：

|          | 部 門 收 入            |                    | 部 門 損 益            |                    |
|----------|--------------------|--------------------|--------------------|--------------------|
|          | 103年1月1日<br>至6月30日 | 102年1月1日<br>至6月30日 | 103年1月1日<br>至6月30日 | 102年1月1日<br>至6月30日 |
| 電腦資訊業務   | \$ 31,814          | \$ 29,750          | (\$ 31,412)        | (\$ 24,122)        |
| 資產管理     | <u>78,607</u>      | <u>72,160</u>      | <u>39,932</u>      | <u>36,319</u>      |
| 應報導部門合計  | <u>\$ 110,421</u>  | <u>\$ 101,910</u>  | 8,520              | 12,197             |
| 營業外收入及支出 |                    |                    | <u>34,790</u>      | <u>22,956</u>      |
| 稅前淨利     |                    |                    | <u>\$ 43,310</u>   | <u>\$ 35,153</u>   |

以上報導之收入係與外部客戶交易所產生。103 年及 102 年 1 月 1 日至 6 月 30 日並無任何部門間銷售。

部門利益係指各個部門所賺取之利潤，不包含應分攤之營業外收入及支出。此衡量金額係提供予主要營運決策者，用以分配資源予部門及評量其績效。



(二) 部門資產及負債

合併公司依規定揭露應報導部門資產及負債之衡量金額，惟該資產及負債之衡量金額未提供與營運決策者，無須揭露該資產及負債之衡量金額。

遠見科技股份有限公司及子公司

期末持有有價證券情形

民國 103 年 6 月 30 日

附表一

單位：除另予註明者外，係新台幣仟元及外幣仟元

| 持有之公司  | 有價證券種類及名稱             | 與有價證券發行人之關係 | 帳列科目                         | 期股數 / 單位數     | 帳面金額                | 持股比例   | 未備                  |   | 註        |
|--------|-----------------------|-------------|------------------------------|---------------|---------------------|--------|---------------------|---|----------|
|        |                       |             |                              |               |                     |        | 公允價                 | 值 |          |
| 遠見科技公司 | 股票<br>凌陽科技公司<br>大同公司  | 本公司之董事<br>— | 備供出售金融資產—非流動<br>備供出售金融資產—非流動 | 10,038<br>853 | \$ 119,453<br>8,111 | 2<br>- | \$ 119,453<br>8,111 |   | 註一<br>註一 |
| 凌鴻智業公司 | 股票<br>石家莊優導互動文化傳播有限公司 | —           | 以成本衡量之金融資產—非流動               | -             | 人民幣 5               | 15     | -                   |   |          |

註一：係按 103 年 6 月 30 日公開交易市場收盤價計算。

註二：投資子公司及關聯企業相關資訊，請參閱附表二及附表三。

遠見科技股份有限公司及子公司  
被投資公司名稱、所在地區....等相關資訊

民國 103 年 1 月 1 日至 6 月 30 日

附表二

單位：除另予註明者外，係新台幣千元及外幣千元

| 投資公司名稱  | 被投資公司名稱 | 所在地區   | 主要營業項目             | 原本期       | 投資未去      | 資年年       | 額底     | 期股數(仟股) | 末(股) | 比   | 持率          | 帳面金額        | 有被投資公司      | 損益     | 本期認列之  | 備註              |
|---------|---------|--------|--------------------|-----------|-----------|-----------|--------|---------|------|-----|-------------|-------------|-------------|--------|--------|-----------------|
| 遠見科技公司  | 開豐遠見公司  | 英屬開曼群島 | 投資                 | 美金 17,050 | 美金 17,050 | 美金 17,050 | 17,050 | 17,050  | 100  | 100 | \$ 614,703  | \$ 16,045   | \$ 16,045   | 16,045 | 16,045 | 本公司之子公司         |
|         | 熱映光電公司  | 台灣     | 醫療器具之研究開發、製造及買賣    | 55,554    | 55,554    | 55,554    | 8,165  | 8,165   | 25   | 25  | 118,399     | 13,518      | 13,518      | 3,382  | 3,382  | 本公司採權益法評價之被投資公司 |
|         | 香港遠見公司  | 香港     | 商品零售               | 港幣 20,000 | 港幣 20,000 | 港幣 20,000 | -      | -       | 100  | 100 | 49,955      | 29,613      | 29,613      | 29,613 | 29,613 | 本公司之子公司         |
| 開豐遠見公司  | 薩摩亞遠見公司 | 薩摩亞共和國 | 投資                 | 美金 17,050 | 美金 17,050 | 美金 17,050 | -      | -       | 100  | 100 | 美金 20,567   | 美金 532      | 美金 532      | 不適用    | 不適用    | 開豐遠見公司之子公司      |
| 薩摩亞遠見公司 | 北京金遠見公司 | 中國大陸北京 | 電子產品開發及銷售與資產管理     | 美金 16,000 | 美金 16,000 | 美金 16,000 | -      | -       | 100  | 100 | 美金 13,481   | 美金 458      | 美金 458      | 不適用    | 不適用    | 薩摩亞遠見公司之子公司     |
|         | 昆山遠見公司  | 中國大陸昆山 | 電子產品製造及資產管理        | 美金 2,800  | 美金 2,800  | 美金 2,800  | -      | -       | 100  | 100 | 美金 7,074    | 美金 74       | 美金 74       | 不適用    | 不適用    | 薩摩亞遠見公司之子公司     |
| 北京金遠見公司 | 翰海凌飛公司  | 中國大陸北京 | 電子計算機及文書處理器之研發     | 人民幣 2,000 | 人民幣 2,000 | 人民幣 2,000 | -      | -       | 100  | 100 | 人民幣 134     | (人民幣 19)    | (人民幣 19)    | 不適用    | 不適用    | 北京金遠見公司之子公司     |
|         | 凌鴻智業公司  | 中國大陸北京 | 教育類電子產品銷售及服務       | 人民幣 6,690 | 人民幣 6,690 | 人民幣 6,690 | -      | -       | 70   | 70  | (人民幣 2,995) | (人民幣 1,175) | (人民幣 1,175) | 不適用    | 不適用    | 北京金遠見公司之子公司     |
|         | 育成科技公司  | 中國大陸北京 | 科技企業孵化、技術開發及租賃商業用房 | 人民幣 5,000 | 人民幣 5,000 | 人民幣 5,000 | -      | -       | 100  | 100 | 人民幣 4,924   | (人民幣 32)    | (人民幣 32)    | 不適用    | 不適用    | 北京金遠見公司之子公司     |

遠見科技股份有限公司及子公司  
大陸投資資訊

民國 103 年 1 月 1 日至 6 月 30 日

附表三

單位：新台幣仟元及外幣仟元

| 大陸被投資公司名稱 | 主要營業項目         | 實收資本額                     | 投資方式(註一) | 本期末自台灣匯出投資金額              | 本期末自台灣匯出累積金額              | 本期匯出或收回投資金額 |      | 本期末自台灣匯出累積金額              | 被投資公司本期損益             | 本公司直接或間接投資之持股比例 | 本期認列投資損益(註二)          | 帳面價值                      | 截至已匯回投資收益 | 止 |
|-----------|----------------|---------------------------|----------|---------------------------|---------------------------|-------------|------|---------------------------|-----------------------|-----------------|-----------------------|---------------------------|-----------|---|
|           |                |                           |          |                           |                           | 匯出          | 收回   |                           |                       |                 |                       |                           |           |   |
| 北京遠見公司    | 電子產品開發及銷售與資產管理 | \$ 696,750<br>(美金 23,330) | (一)      | \$ 477,840<br>(美金 16,000) | \$ 477,840<br>(美金 16,000) | \$ -        | \$ - | \$ 477,840<br>(美金 16,000) | \$ 13,826<br>(美金 458) | 100%            | \$ 13,826<br>(美金 458) | \$ 402,610<br>(美金 13,481) | \$ -      | - |
| 昆山遠見公司    | 電子產品製造及資產管理    | 83,622<br>(美金 2,800)      | (一)      | 83,622<br>(美金 2,800)      | 83,622<br>(美金 2,800)      | -           | -    | 83,622<br>(美金 2,800)      | 2,234<br>(美金 74)      | 100%            | 2,234<br>(美金 74)      | 211,265<br>(美金 7,074)     | -         | - |

| 本期末大陸地區投資金額           | 本期末自台灣匯出投資金額          | 本期末自台灣匯出累積金額          | 本期末自台灣匯出投資金額 | 本期末自台灣匯出累積金額 |
|-----------------------|-----------------------|-----------------------|--------------|--------------|
| \$561,462 (美金 18,800) | \$561,462 (美金 18,800) | \$561,462 (美金 18,800) | \$843,696    | \$843,696    |

註一：投資方式區分為下列三種，標示種類別即可：

- (一) 直接赴大陸地區從事投資。
- (二) 透過第三地區公司(薩摩亞遠見公司)再投資大陸。
- (三) 其他方式。

註二、本期認列投資損益欄中：

- (一) 若屬籌備中，尚無投資損益者，應予註明。
- (二) 投資損益認列基礎分為下列三種，應予註明。
  1. 經與中華民國會計師事務所所有合作關係之國際性會計師事務所核閱簽證之財務報表。
  2. 經台灣母公司簽證會計師核閱簽證之財務報表。
  3. 其他。

註三、本表相關數字應以新台幣列示。

遠見科技股份有限公司及子公司  
 遠見科技股份有限公司間業務關係及重要交易往來情形及金額

民國 103 年 1 月 1 日至 6 月 30 日

附表四

單位：新台幣仟元及外幣仟元

| 編號 | 交易人     | 名稱 | 交易往來對象  | 與交易人之關係(註) | 交易科目   |    | 往來金額     |    | 來件條件   |    | 情形或總資產之比率 |
|----|---------|----|---------|------------|--------|----|----------|----|--------|----|-----------|
|    |         |    |         |            | 應收     | 應付 | 金額       | 金額 | 條件     | 條件 |           |
| 0  | 本公司     |    | 香港遠見公司  | 1          | 應收帳款   |    | \$ 2,723 |    | 一般交易條件 |    | -         |
| 1  | 北京金遠見公司 |    | 北京金遠見公司 | 1          | 其他營業收入 |    | 3,600    |    | 一般交易條件 |    | 3%        |
|    |         |    | 昆山遠見公司  | 3          | 應付帳款   |    | 19,669   |    | 一般交易條件 |    | 1%        |
|    |         |    | 凌鴻智業公司  | 3          | 其他應收款  |    | 151      |    | 一般交易條件 |    | -         |
|    |         |    | 凌鴻智業公司  | 3          | 其他預付款  |    | 12,957   |    | 一般交易條件 |    | 1%        |
|    |         |    | 凌鴻智業公司  | 3          | 租賃收入   |    | 890      |    | 一般交易條件 |    | 1%        |
|    |         |    | 凌鴻智業公司  | 3          | 銷貨成本   |    | 304      |    | 一般交易條件 |    | -         |
|    |         |    | 凌鴻智業公司  | 3          | 其他費用   |    | 3,281    |    | 一般交易條件 |    | 3%        |

註：與交易人之關係有以下三種：

1. 母公司對子公司。
2. 子公司對母公司。
3. 子公司對子公司。