

遠見科技股份有限公司及子公司

合併財務報告暨會計師核閱報告

民國112及111年第1季

地址：新北市板橋區文化路2段287號35樓

電話：(02)22578866

§ 目 錄 §

項	目 頁	次	財 務 報 告 附 註 編 號
一、封 面	1		-
二、目 錄	2		-
三、會計師核閱報告	3~4		-
四、合併資產負債表	5		-
五、合併綜合損益表	6~7		-
六、合併權益變動表	8		-
七、合併現金流量表	9~10		-
八、合併財務報表附註			
(一) 公司沿革	11		一
(二) 通過財務報告之日期及程序	11		二
(三) 新發布及修訂準則及解釋之適用	11~12		三
(四) 重大會計政策之彙總說明	12~13		四
(五) 重大會計判斷、估計及假設不確定性之主要來源	13		五
(六) 重要會計項目之說明	13~29		六~二四
(七) 關係人交易	29~30		二五
(八) 質抵押之資產	-		-
(九) 重大或有負債及未認列之合約承諾	-		-
(十) 重大之災害損失	-		-
(十一) 重大之期後事項	-		-
(十二) 其 他	30~31		二六
(十三) 附註揭露事項			
1. 重大交易事項相關資訊	31~32、33		二七
2. 轉投資事業相關資訊	32、34		二七
3. 大陸投資資訊	32、35		二七
4. 主要股東資訊	32、36		二七
(十四) 部門資訊	32		二八

會計師核閱報告

遠見科技股份有限公司 公鑒：

前 言

遠見科技股份有限公司及其子公司（遠見科技集團）民國 112 年及 111 年 3 月 31 日之合併資產負債表，暨民國 112 年及 111 年 1 月 1 日至 3 月 31 日之合併綜合損益表、合併權益變動表與合併現金流量表，以及合併財務報表附註（包括重大會計政策彙總），業經本會計師核閱竣事。依證券發行人財務報告編製準則及經金融監督管理委員會認可並發布生效之國際會計準則第 34 號「期中財務報導」編製允當表達之財務報表係管理階層之責任，本會計師之責任係依據核閱結果對合併財務報表作成結論。

範 圍

除保留結論之基礎段所述者外，本會計師係依照核閱準則 2410 號「財務報表之核閱」執行核閱工作。核閱合併財務報表時所執行之程序包括查詢（主要向負責財務與會計事務之人員查詢）、分析性程序及其他核閱程序。核閱工作之範圍明顯小於查核工作之範圍，因此本會計師可能無法察覺所有可藉由查核工作辨認之重大事項，故無法表示查核意見。

保留結論之基礎

如合併財務報表附註十二所述，部分採用權益法投資之被投資公司財務報表係未經會計師核閱，其民國 112 年及 111 年 3 月 31 日採用權益法之投資分別為 1,413 仟元及 5,252 仟元；民國 112 年及 111 年 1 月 1 日至 3 月 31 日採用權益法之關聯企業損益份額分別為(1,206)仟元及(53)仟元，係依被投資公司同期間未經會計師核閱之財務報表計算。

保留結論

依本會計師核閱結果，除保留結論之基礎段所述被投資公司之財務報表倘經會計師核閱，對合併財務報表可能有所調整之影響外，並未發現上開合併財務報表在所有重大方面有未依照證券發行人財務報告編製準則及經金融監督管理委員會認可並發布生效之國際會計準則第 34 號「期中財務報導」編製，致無法允當表達遠見科技集團民國 112 年及 111 年 3 月 31 日之合併財務狀況，暨民國 112 年及 111 年 1 月 1 日至 3 月 31 日之合併財務績效及合併現金流量之情事。

勤業眾信聯合會計師事務所
會計師 戴 信 維



戴信維

會計師 陳 培 德



陳培德

證券暨期貨管理委員會核准文號
台財證六字第 0930128050 號

金融監督管理委員會核准文號
金管證審字第 1080321204 號

中 華 民 國 1 1 2 年 5 月 8 日

遠見科技股份有限公司及子公司

合併資產負債表

民國 112 年 3 月 31 日暨民國 111 年 12 月 31 日及 3 月 31 日

單位：新台幣仟元

代 碼	資 產	112年3月31日 (經核閱)		111年12月31日 (經查核)		111年3月31日 (經核閱)	
		金 額	%	金 額	%	金 額	%
	流動資產						
1100	現金及約當現金(附註六)	\$ 88,585	6	\$ 266,894	17	\$ 217,697	12
1136	按攤銷後成本衡量之金融資產(附註八)	291,578	18	109,103	7	224,793	12
1170	應收帳款(附註九)	2,877	-	2,089	-	89	-
1200	其他應收款(附註九)	6,769	-	50,215	3	40,518	2
130X	存貨(附註十)	18,789	1	19,367	1	17,776	1
1470	其他流動資產(附註十六)	11,739	1	14,342	1	13,240	1
11XX	流動資產總計	<u>420,337</u>	<u>26</u>	<u>462,010</u>	<u>29</u>	<u>514,113</u>	<u>28</u>
	非流動資產						
1517	透過其他綜合損益按公允價值衡量之金融資產(附註七)	249,947	15	224,852	14	369,902	21
1535	按攤銷後成本衡量之金融資產(附註八)	558,333	34	489,448	31	496,007	27
1550	採用權益法之投資(附註十二)	167,719	10	174,528	11	187,169	10
1600	不動產、廠房及設備(附註十三)	73,760	5	74,120	5	75,608	4
1755	使用權資產(附註十四)	41,719	3	42,453	3	46,293	3
1760	投資性不動產(附註十五)	112,712	7	113,062	7	117,936	7
1840	遞延所得稅資產	1,049	-	982	-	4,408	-
1920	存出保證金	1,104	-	1,076	-	1,120	-
15XX	非流動資產總計	<u>1,206,343</u>	<u>74</u>	<u>1,120,521</u>	<u>71</u>	<u>1,298,443</u>	<u>72</u>
1XXX	資 產 總 計	<u>\$ 1,626,680</u>	<u>100</u>	<u>\$ 1,582,531</u>	<u>100</u>	<u>\$ 1,812,556</u>	<u>100</u>
	負債及權益						
	流動負債						
2133	預收收入	\$ 18,879	1	\$ 14,707	1	\$ 18,423	1
2170	應付帳款	1,384	-	3,767	-	4,128	-
2200	其他應付款(附註十七)	22,414	1	22,198	1	23,604	1
2230	本期所得稅負債	7,267	1	6,629	1	11,543	1
2399	其他流動負債	8,348	1	4,059	-	9,364	1
21XX	流動負債總計	<u>58,292</u>	<u>4</u>	<u>51,360</u>	<u>3</u>	<u>67,062</u>	<u>4</u>
	非流動負債						
2570	遞延所得稅負債	24,165	1	20,305	1	21,459	1
2645	存入保證金(附註二五)	40,715	3	40,121	3	40,798	2
25XX	非流動負債總計	<u>64,880</u>	<u>4</u>	<u>60,426</u>	<u>4</u>	<u>62,257</u>	<u>3</u>
2XXX	負債總計	<u>123,172</u>	<u>8</u>	<u>111,786</u>	<u>7</u>	<u>129,319</u>	<u>7</u>
	權益(附註十九)						
3110	普通股股本	630,000	39	630,000	40	630,000	35
3200	資本公積	13,373	1	13,373	1	13,373	1
	保留盈餘						
3310	法定盈餘公積	427,378	26	427,378	27	413,637	23
3320	特別盈餘公積	59,747	4	59,747	4	59,747	3
3350	未分配盈餘	216,202	13	208,842	13	269,607	15
3300	保留盈餘總計	<u>703,327</u>	<u>43</u>	<u>695,967</u>	<u>44</u>	<u>742,991</u>	<u>41</u>
3400	其他權益	156,808	9	131,405	8	296,873	16
31XX	權益總計	<u>1,503,508</u>	<u>92</u>	<u>1,470,745</u>	<u>93</u>	<u>1,683,237</u>	<u>93</u>
	負債與權益總計	<u>\$ 1,626,680</u>	<u>100</u>	<u>\$ 1,582,531</u>	<u>100</u>	<u>\$ 1,812,556</u>	<u>100</u>

後附之附註係本合併財務報告之一部分。

(請參閱勤業眾信聯合會計師事務所民國 112 年 5 月 8 日會計師核閱報告)

董事長：周至元



經理人：舒偉仁



會計主管：洪秋萍



遠見科技股份有限公司及子公司

合併綜合損益表

民國 112 年及 111 年 1 月 1 日至 3 月 31 日

(僅經核閱，未依審計準則查核)

單位：新台幣仟元，惟
每股盈餘為元

代 碼		112年1月1日至3月31日		111年1月1日至3月31日	
		金 額	%	金 額	%
	營業收入（附註十四、二十 及二五）				
4300	租賃收入（附註十四）	\$ 32,649	87	\$ 32,499	86
4800	其他營業收入	<u>4,677</u>	<u>13</u>	<u>5,076</u>	<u>14</u>
4000	營業收入合計	<u>37,326</u>	<u>100</u>	<u>37,575</u>	<u>100</u>
	營業成本（附註十及二一）				
5300	租賃成本	8,419	23	7,591	20
5800	其他營業成本	<u>2,777</u>	<u>7</u>	<u>3,481</u>	<u>9</u>
5000	營業成本合計	<u>11,196</u>	<u>30</u>	<u>11,072</u>	<u>29</u>
5950	營業毛利	<u>26,130</u>	<u>70</u>	<u>26,503</u>	<u>71</u>
	營業費用（附註二一）				
6100	推銷費用	2,035	5	1,775	5
6200	管理費用	5,831	16	6,672	18
6300	研究發展費用	<u>1,328</u>	<u>3</u>	<u>1,310</u>	<u>3</u>
6000	營業費用合計	<u>9,194</u>	<u>24</u>	<u>9,757</u>	<u>26</u>
6900	營業淨利	<u>16,936</u>	<u>46</u>	<u>16,746</u>	<u>45</u>
	營業外收入及支出				
7100	利息收入	6,799	18	5,184	14
7010	其他收入（附註二五）	122	-	123	-
7020	其他利益及損失（附註 二一）	(1,678)	(4)	6,744	18
7060	採用權益法之關聯企業 損益份額	(<u>3,740</u>)	(<u>10</u>)	<u>494</u>	<u>1</u>
7000	營業外收入及支出 合計	<u>1,503</u>	<u>4</u>	<u>12,545</u>	<u>33</u>


(接次頁)


(承前頁)


代 碼	112年1月1日至3月31日			111年1月1日至3月31日		
	金	額	%	金	額	%
7900	\$	18,439	50	\$	29,291	78
7950		<u>11,079</u>	<u>30</u>		<u>6,957</u>	<u>19</u>
8200		<u>7,360</u>	<u>20</u>		<u>22,334</u>	<u>59</u>
	本期其他綜合損益					
8310	不重分類至損益之項目：					
8316	透過其他綜合損益按公允價值衡量之權益工具投資未實現評價損益					
		25,095	67	(20,076)	(53)	
8320	採用權益法之關聯企業其他綜合損益份額					
	(274)	(1)	(1,101)	(3)	
8360	後續可能重分類至損益之項目：					
8361	國外營運機構財務報表換算之兌換差額					
		3,377	9	26,564	71	
8370	採用權益法之關聯企業其他綜合損益份額					
	(2,795)	(7)	2,777	7	
8300	本期其他綜合損益(稅後淨額)合計					
		<u>25,403</u>	<u>68</u>	<u>8,164</u>	<u>22</u>	
8500	本期綜合損益總額					
	\$	<u>32,763</u>	<u>88</u>	\$	<u>30,498</u>	<u>81</u>
	每股盈餘(附註二三)					
9710	基 本	<u>\$ 0.12</u>		<u>\$ 0.35</u>		
9810	稀 釋	<u>\$ 0.12</u>		<u>\$ 0.35</u>		

後附之附註係本合併財務報告之一部分。

(請參閱勤業眾信聯合會計師事務所民國112年5月8日會計師核閱報告)

董事長：周至元 

經理人：舒偉仁 

會計主管：洪秋萍 

遠見科技股份有限公司及子公司

合併權益變動表

民國 112 年及 111 年 1 月 1 日至 3 月 31 日

(僅經核閱，未依審計準則查核)

單位：新台幣仟元

代碼		普通股股本		資本公積	保留盈餘			總計	其他權益項目		總計	權益總額
		股數(仟股)	金額		法定盈餘公積	特別盈餘公積	未分配盈餘		國外營運機構財務報表換算之兌換差額	透過其他綜合損益按公允價值衡量之金融資產未實現損益		
A1	111年1月1日餘額	63,000	\$ 630,000	\$ 13,373	\$ 413,637	\$ 59,747	\$ 245,527	\$ 718,911	(\$ 99,374)	\$ 389,829	\$ 290,455	\$ 1,652,739
Q1	關聯企業處分透過其他綜合損益按公允價值衡量之權益工具	-	-	-	-	-	1,746	1,746	-	(1,746)	(1,746)	-
D1	111年1月1日至3月31日淨利	-	-	-	-	-	22,334	22,334	-	-	-	22,334
D3	111年1月1日至3月31日稅後其他綜合損益	-	-	-	-	-	-	-	29,341	(21,177)	8,164	8,164
D5	111年1月1日至3月31日綜合損益總額	-	-	-	-	-	22,334	22,334	29,341	(21,177)	8,164	30,498
Z1	111年3月31日餘額	63,000	\$ 630,000	\$ 13,373	\$ 413,637	\$ 59,747	\$ 269,607	\$ 742,991	(\$ 70,033)	\$ 366,906	\$ 296,873	\$ 1,683,237
A1	112年1月1日餘額	63,000	\$ 630,000	\$ 13,373	\$ 427,378	\$ 59,747	\$ 208,842	\$ 695,967	(\$ 88,212)	\$ 219,617	\$ 131,405	\$ 1,470,745
D1	112年1月1日至3月31日淨利	-	-	-	-	-	7,360	7,360	-	-	-	7,360
D3	112年1月1日至3月31日稅後其他綜合損益	-	-	-	-	-	-	-	582	24,821	25,403	25,403
D5	112年1月1日至3月31日綜合損益總額	-	-	-	-	-	7,360	7,360	582	24,821	25,403	32,763
Z1	112年3月31日餘額	63,000	\$ 630,000	\$ 13,373	\$ 427,378	\$ 59,747	\$ 216,202	\$ 703,327	(\$ 87,630)	\$ 244,438	\$ 156,808	\$ 1,503,508

後附之附註係本合併財務報告之一部分。

(請參閱勤業眾信聯合會計師事務所民國 112 年 5 月 8 日會計師核閱報告)

董事長：周至元



經理人：舒偉仁



會計主管：洪秋萍



遠見科技股份有限公司及子公司

合併現金流量表

民國 112 年及 111 年 1 月 1 日至 3 月 31 日

(僅經核閱，未依審計準則查核)

單位：新台幣仟元

代 碼		112年1月1日 至3月31日	111年1月1日 至3月31日
	營業活動之現金流量		
A10000	本期稅前淨利	\$ 18,439	\$ 29,291
A20010	收益費損項目		
A20100	折舊費用	2,192	2,224
A21200	利息收入	(6,799)	(5,184)
A22300	採用權益法之關聯企業損益份 額	3,740	(494)
A23700	存貨跌價損失	470	-
A24100	外幣兌換淨利益	1,222	(7,756)
A30000	營業資產及負債之淨變動數		
A31150	應收帳款	(780)	589
A31180	其他應收款	(46)	(254)
A31200	存 貨	209	(792)
A31240	其他流動資產	2,603	744
A32210	預收收入	4,172	(1,054)
A32150	應付帳款	(2,383)	634
A32180	其他應付款	216	493
A32990	其他流動負債	<u>4,289</u>	<u>4,012</u>
A33000	營運產生之現金	27,544	22,453
A33100	收取之利息	50,291	(1,069)
A33500	支付之所得稅	(<u>6,679</u>)	(<u>8,310</u>)
AAAA	營業活動之淨現金流入	<u>71,156</u>	<u>13,074</u>
	投資活動之現金流量		
B00040	取得按攤銷後成本衡量之金融資產	(648,337)	(30,000)
B00050	處分按攤銷後成本衡量之金融資產 價款	399,829	196,916
B02700	購置不動產、廠房及設備	(14)	(16)
B03700	存出保證金增加	(<u>22</u>)	(<u>92</u>)
BBBB	投資活動之淨現金流(出)入	(<u>248,544</u>)	<u>166,808</u>

(接次頁)

(承前頁)

代 碼		112年1月1日 至3月31日	111年1月1日 至3月31日
	籌資活動之現金流量		
C03000	存入保證金增加	\$ 594	\$ 1,332
CCCC	籌資活動之淨現金流入	<u>594</u>	<u>1,332</u>
DDDD	匯率變動對現金及約當現金之影響	(<u>1,515</u>)	<u>4,862</u>
EEEE	現金及約當現金淨(減少)增加	(178,309)	186,076
E00100	期初現金及約當現金餘額	<u>266,894</u>	<u>31,621</u>
E00200	期末現金及約當現金餘額	<u>\$ 88,585</u>	<u>\$ 217,697</u>

後附之附註係本合併財務報告之一部分。

(請參閱勤業眾信聯合會計師事務所民國 112 年 5 月 8 日會計師核閱報告)

董事長：周至元



經理人：舒偉仁



會計主管：洪秋萍



遠見科技股份有限公司及子公司

合併財務報表附註

民國 112 年及 111 年 1 月 1 日至 3 月 31 日

(僅經核閱，未依審計準則查核)

(除另註明外，金額以新台幣仟元為單位)

一、公司沿革

遠見科技股份有限公司(以下稱「本公司」)於 75 年 5 月 15 日設立，主要營業項目為產銷電子字典及房屋租賃等業務。

本公司股票自 89 年 12 月 28 日起在中華民國證券櫃檯買賣中心上櫃買賣，並於 91 年 8 月 26 日起改於台灣證券交易所上市買賣。

本合併財務報告係以本公司之功能性貨幣新台幣表達。

二、通過財務報告之日期及程序

本合併財務報告於 112 年 5 月 8 日經董事會通過。

三、新發布及修訂準則及解釋之適用

- (一) 首次適用金融監督管理委員會(以下稱「金管會」)認可並發布生效之國際財務報導準則(IFRS)、國際會計準則(IAS)、解釋(IFRIC)及解釋公告(SIC)(以下稱「IFRSs」)

適用修正後之金管會認可並發布生效之 IFRSs 將不致造成本公司及由本公司所控制個體(以下稱「合併公司」)會計政策之重大變動。

- (二) IASB 已發布但尚未經金管會認可並發布生效之 IFRSs

新發布 / 修正 / 修訂準則及解釋	IASB 發布之生效日(註1)
IFRS 10 及 IAS 28 之修正「投資者與其關聯企業或合資間之資產出售或投入」	未定
IFRS 16 之修正「售後租回中之租賃負債」	2024 年 1 月 1 日(註2)
IFRS 17「保險合約」	2023 年 1 月 1 日
IFRS 17 之修正	2023 年 1 月 1 日
IFRS 17 之修正「初次適用 IFRS 17 及 IFRS 9—比較資訊」	2023 年 1 月 1 日
IAS 1 之修正「負債分類為流動或非流動」	2024 年 1 月 1 日
IAS 1 之修正「具合約條款之非流動負債」	2024 年 1 月 1 日

註 1：除另註明外，上述新發布／修正／修訂準則或解釋係於各該日期以後開始之年度報導期間生效。

註 2：賣方兼承租人應對初次適用 IFRS 16 日後簽訂之售後租回交易追溯適用 IFRS 16 之修正。

截至本合併財務報告通過發布日止，合併公司仍持續評估上述準則、解釋之修正對財務狀況與財務績效之影響，相關影響待評估完成時予以揭露。

四、重大會計政策之彙總說明

(一) 遵循聲明

本合併財務報告係依照證券發行人財務報告編製準則及經金管會認可並發布生效之 IAS 34「期中財務報導」編製。本合併財務報告並未包含整份年度財務報告所規定之所有 IFRSs 揭露資訊。

(二) 編製基礎

除按公允價值衡量之金融工具外，本合併財務報告係依歷史成本基礎編製。

公允價值衡量依照相關輸入值之可觀察程度及重要性分為第 1 等至第 3 等級：

1. 第 1 等級輸入值：係指於衡量日可取得之相同資產或負債於活躍市場之報價（未經調整）。
2. 第 2 等級輸入值：係指除第 1 等級之報價外，資產或負債直接（亦即價格）或間接（亦即由價格推導而得）之可觀察輸入值。
3. 第 3 等級輸入值：係指資產或負債之不可觀察之輸入值。

(三) 合併基礎

本合併財務報告係包含本公司及由本公司所控制個體（子公司）之財務報告。子公司之財務報告已予調整，以使其會計政策與合併公司之會計政策一致。於編製合併財務報告時，各個體間之交易、帳戶餘額、收益及費損已全數予銷除。子公司明細、持股比率及營業項目，參閱附註十一、附表二及附表三。

(四) 其他重大會計政策

除下列說明外，請參閱 111 年度合併財務報告之重大會計政策彙總說明。

所得稅

所得稅費用係當期所得稅及遞延所得稅之總和。期中期間之所得稅係以年度為基礎進行評估，以預期年度總盈餘所適用之稅率，就期中稅前利益予以計算。

五、重大會計判斷、估計及假設不確定性之主要來源

本合併財務報告所採用之重大會計判斷、估計及假設不確定性之主要來源請參閱 111 年度合併財務報告說明。

六、現金及約當現金

	112年3月31日	111年12月31日	111年3月31日
庫存現金及週轉金	\$ 106	\$ 81	\$ 129
銀行活期存款	18,821	46,231	49,396
約當現金（原始到期日在 3個月以內之投資）			
銀行定期存款	69,658	220,582	168,172
	<u>\$ 88,585</u>	<u>\$ 266,894</u>	<u>\$ 217,697</u>

七、透過其他綜合損益按公允價值衡量之金融資產

權益工具投資

	112年3月31日	111年12月31日	111年3月31日
<u>非流動</u>			
國內投資			
上市（櫃）股票			
凌陽科技股份有限公司（凌陽科技公司）	\$ 249,947	\$ 224,852	\$ 369,902
國外投資			
未上市（櫃）股票			
北京遠見育成科技 孵化器有限公司 （北京育成科技公司）	-	-	-
	<u>\$ 249,947</u>	<u>\$ 224,852</u>	<u>\$ 369,902</u>

合併公司依中長期策略目的投資凌陽科技公司及北京育成科技公司普通股，並預期透過長期投資獲利。合併公司管理階層認為若將該等投資之短期公允價值波動列入損益，與前述長期投資規劃並不一致，因此選擇指定該等投資為透過其他綜合損益按公允價值衡量。

八、按攤銷後成本衡量之金融資產

	<u>112年3月31日</u>	<u>111年12月31日</u>	<u>111年3月31日</u>
<u>流 動</u>			
原始到期日超過 3 個月之定期存款	<u>\$ 291,578</u>	<u>\$ 109,103</u>	<u>\$ 224,793</u>
<u>非 流 動</u>			
原始到期日超過 3 個月之定期存款	<u>\$ 558,333</u>	<u>\$ 489,448</u>	<u>\$ 496,007</u>

九、應收帳款及其他應收款

	<u>112年3月31日</u>	<u>111年12月31日</u>	<u>111年3月31日</u>
<u>應收帳款</u>			
按攤銷後成本衡量			
總帳面金額	\$ 10,937	\$ 10,110	\$ 8,291
減：備抵損失	(<u>8,060</u>)	(<u>8,021</u>)	(<u>8,202</u>)
	<u>\$ 2,877</u>	<u>\$ 2,089</u>	<u>\$ 89</u>
<u>其他應收款</u>			
應收利息	\$ 5,444	\$ 48,936	\$ 39,431
其 他	<u>1,325</u>	<u>1,279</u>	<u>1,087</u>
	<u>\$ 6,769</u>	<u>\$ 50,215</u>	<u>\$ 40,518</u>

應收帳款

合併公司對商品銷售之平均授信期間為 30 天，應收帳款不予計息。為減輕信用風險，合併公司管理階層指派專責人員負責授信額度之決定、授信核准及其他監控程序以確保逾期應收帳款之回收已採取適當行動。此外，合併公司於資產負債表日會逐一複核應收帳款之可回收金額以確保無法回收之應收帳款已提列適當減損損失。據此，本公司管理階層認為合併公司之信用風險已顯著減少。

合併公司按存續期間預期信用損失認列應收帳款之備抵損失（排除已提列 100% 損失之特殊個案款項）。存續期間預期信用損失係使用

準備矩陣計算，其考量客戶過去違約紀錄與現時財務狀況、產業經濟情勢。因合併公司之信用損失歷史經驗顯示，不同客戶群之損失型態並無顯著差異，因此準備矩陣未進一步區分客戶群，僅以應收帳款逾期天數訂定預期信用損失率。

若有證據顯示交易對方面臨嚴重財務困難且合併公司無法合理預期可回收金額，例如交易對方正在進行清算，合併公司直接沖銷相關應收帳款，惟仍會持續追索活動，因追索回收之金額則認列於損益。

合併公司依準備矩陣衡量應收帳款之備抵損失如下：

112年3月31日

	未逾期	逾期 30天以下	逾期 31~60天	逾期 超過61天	合計
總帳面金額	\$ 2,877	\$ -	\$ -	\$ 8,060	\$ 10,937
備抵損失(存續期間 預期信用損失)	-	-	-	(8,060)	(8,060)
攤銷後成本	<u>\$ 2,877</u>	<u>\$ -</u>	<u>\$ -</u>	<u>\$ -</u>	<u>\$ 2,877</u>

111年12月31日

	未逾期	逾期 30天以下	逾期 31~60天	逾期 超過61天	合計
總帳面金額	\$ 2,088	\$ 1	\$ -	\$ 8,021	\$ 10,110
備抵損失(存續期間 預期信用損失)	-	-	-	(8,021)	(8,021)
攤銷後成本	<u>\$ 2,088</u>	<u>\$ 1</u>	<u>\$ -</u>	<u>\$ -</u>	<u>\$ 2,089</u>

111年3月31日

	未逾期	逾期 30天以下	逾期 31~60天	逾期 超過61天	合計
總帳面金額	\$ 89	\$ -	\$ -	\$ 8,202	\$ 8,291
備抵損失(存續期間 預期信用損失)	-	-	-	(8,202)	(8,202)
攤銷後成本	<u>\$ 89</u>	<u>\$ -</u>	<u>\$ -</u>	<u>\$ -</u>	<u>\$ 89</u>

應收帳款備抵損失之變動資訊如下：

	112年1月1日 至3月31日	111年1月1日 至3月31日
期初餘額	\$ 8,021	\$ 7,897
外幣換算差額	39	305
期末餘額	<u>\$ 8,060</u>	<u>\$ 8,202</u>

十、存 貨

	112年3月31日	111年12月31日	111年3月31日
商品存貨	\$ 12,816	\$ 13,258	\$ 12,590
原 料	<u>5,973</u>	<u>6,109</u>	<u>5,186</u>
	<u>\$ 18,789</u>	<u>\$ 19,367</u>	<u>\$ 17,776</u>

銷貨成本性質如下：

	112年1月1日 至3月31日	111年1月1日 至3月31日
已銷售之存貨成本	\$ 2,307	\$ 3,481
存貨跌價損失	<u>470</u>	<u>-</u>
	<u>\$ 2,777</u>	<u>\$ 3,481</u>

十一、子 公 司

(一) 列入合併財務報告之子公司

本合併財務報告編製主體如下：

投資公司名稱	子 公 司 名 稱	業 務 性 質	所 持 股 權 百 分 比			說 明
			112年 3月31日	111年 12月31日	111年 3月31日	
本 公 司	開曼遠見公司	投 資	100%	100%	100%	-
開曼遠見公司	薩摩亞遠見控股公司 (薩摩亞遠見公司)	投 資	100%	100%	100%	-
薩摩亞遠見公司	北京金遠見電腦技術公司 (北京金遠見公司)	電子產品開發及銷 售與資產管理	100%	100%	100%	-

(二) 未列入合併財務報告之子公司：無。

(三) 具重大非控制權益之子公司：無。

十二、採用權益法之投資

投資關聯企業

	112年3月31日	111年12月31日	111年3月31日
具重大性之關聯企業			
熱映光電股份有限公司 (熱映光電公司)	\$ 166,306	\$ 171,917	\$ 181,917
個別不重大之關聯企業			
奈特視訊科技股份有限 公司(奈特科技公司)	<u>1,413</u>	<u>2,611</u>	<u>5,252</u>
	<u>\$ 167,719</u>	<u>\$ 174,528</u>	<u>\$ 187,169</u>

(一) 具重大性之關聯企業：

公 司 名 稱	業 務 性 質	主要營業場所	所 持 股 權 及 表 決 權 比 例		
			112年 3月31日	111年 12月31日	111年 3月31日
熱映光電公司	醫療器具之研究開發、製造及買賣	台 灣	17.63%	17.63%	17.63%

採用權益法之關聯企業之損益及其他綜合損益份額，係依據關聯企業同期間經會計師核閱之財務報告認列。

關聯企業具公開市場報價之第 1 等級公允價值資訊如下：

公 司 名 稱	112年3月31日	111年12月31日	111年3月31日
熱映光電公司	<u>\$ 183,975</u>	<u>\$ 215,274</u>	<u>\$ 258,023</u>

(二) 個別不重大之關聯企業：

公 司 名 稱	業 務 性 質	主要營業場所	所 持 股 權 及 表 決 權 比 例		
			112年 3月31日	111年 12月31日	111年 3月31日
奈特科技公司	電子硬式飛鏢機之研究開發	台 灣	42.95%	42.95%	42.95%

採用權益法之投資及合併公司對其所享有之損益及其他綜合損益份額中，奈特科技公司係按未經會計師核閱之財務報告計算，惟合併公司管理階層認為上述被投資公司財務報告未經會計師核閱，尚不致產生重大影響。

十三、不動產、廠房及設備

	112年3月31日	111年12月31日	111年3月31日
土 地	\$ 36,989	\$ 36,989	\$ 36,989
房屋及建築	33,084	33,266	33,848
其他設備	<u>3,687</u>	<u>3,865</u>	<u>4,771</u>
	<u>\$ 73,760</u>	<u>\$ 74,120</u>	<u>\$ 75,608</u>

除認列折舊費用外，合併公司之不動產、廠房及設備於 112 年及 111 年 1 月 1 日至 3 月 31 日並未發生重大增添、處分及減損情形。折舊費用係以直線基礎按下列耐用年數計提：

房屋及建築物	20至50年
其他設備	2至5年

十四、租賃協議

(一) 使用權資產

	112年3月31日	111年12月31日	111年3月31日
使用權資產帳面金額			
土地	<u>\$ 41,719</u>	<u>\$ 42,453</u>	<u>\$ 46,293</u>
	112年1月1日 至3月31日		111年1月1日 至3月31日
使用權資產之折舊費用			
土地	<u>\$ 946</u>		<u>\$ 939</u>
使用權資產(含承租土地之建物)轉租收益(帳列租賃收入)	<u>\$ 32,649</u>		<u>\$ 32,499</u>

除認列折舊費用外，合併公司之使用權資產於 112 年及 111 年 1 月 1 日至 3 月 31 日並未發生重大增添、轉租及減損情形。

(二) 重要承租活動及條款

合併公司承租土地做為廠房、辦公室及投資性不動產使用，租賃期間為 40~50 年。

十五、投資性不動產

	112年3月31日	111年12月31日	111年3月31日
已完工投資性不動產	\$ 47,763	\$ 48,434	\$ 51,845
建造中投資性不動產	<u>64,949</u>	<u>64,628</u>	<u>66,091</u>
合計	<u>\$ 112,712</u>	<u>\$ 113,062</u>	<u>\$ 117,936</u>

除以上所列增添及認列折舊費用外，合併公司之投資性不動產於 112 年及 111 年 1 月 1 日至 3 月 31 日並未發生處分及減損情形。投資性不動產係以直線基礎按下列耐用年數計提折舊：

主建物	20至50年
空調系統及裝修工程	2至10年

111 年因新型冠狀病毒肺炎疫情嚴重影響市場經濟，合併公司考量位於北京之承租戶若屬中小微企業者，提供 111 年房租減免半個月之租金減讓。

合併公司於 111 年 1 月將其座落於北京市上地三街 9 號 A 座之建物轉作辦公室使用，故轉列不動產、廠房及設備。

合併公司位於中和土地與廠房及北京建築物之投資性不動產以營業租賃方式出租，承租人於租賃期間結束時不具有優惠承購權。

合併公司購買位於北京之一層地下室，預計將以營業租賃方式出租，惟截至 112 年 3 月 31 日止尚未完成驗收程序，故列於建造中投資性不動產。

投資性不動產之公允價值係由獨立評價師於 111 年及 110 年 12 月 31 日評價，其評價之範圍包含土地、建築物及大陸地區之土地使用權（帳列使用權資產），此公允價值尚未扣除土地增值稅準備及轉讓相關稅費。評價所得公允價值如下：

	112年3月31日	111年12月31日	111年3月31日
公允價值	<u>\$ 2,555,843</u>	<u>\$ 2,555,843</u>	<u>\$ 2,857,929</u>

以營業租賃出租投資性不動產（含北京之土地使用權資產），未來將收取之租賃給付總額如下：

	112年3月31日	111年12月31日	111年3月31日
第 1 年	\$ 95,835	\$ 92,935	\$ 90,854
第 2 年	24,724	19,569	20,100
第 3 年	10,220	5,089	7,034
第 4 年	7,608	-	173
第 5 年	6,974	-	-
	<u>\$ 145,361</u>	<u>\$ 117,593</u>	<u>\$ 118,161</u>

十六、其他流動資產

	112年3月31日	111年12月31日	111年3月31日
留抵稅額	\$ 10,297	\$ 10,561	\$ 10,791
預付款	<u>1,442</u>	<u>3,781</u>	<u>2,449</u>
	<u>\$ 11,739</u>	<u>\$ 14,342</u>	<u>\$ 13,240</u>

十七、其他應付款

	112年3月31日	111年12月31日	111年3月31日
應付員工及董事酬勞	\$ 3,790	\$ 3,445	\$ 5,066
應付薪資及獎金	1,397	2,627	1,526
應付勞務費	1,370	900	1,400
其他	15,857	15,226	15,612
	<u>\$ 22,414</u>	<u>\$ 22,198</u>	<u>\$ 23,604</u>

十八、退職後福利計畫

確定提撥計畫

本公司適用「勞工退休金條例」之退休金制度，係屬政府管理之確定提撥退休計畫，依員工每月薪資 6% 提撥退休金至勞工保險局之個人專戶。

合併公司於大陸之子公司之員工，係屬大陸政府營運之退休福利計畫成員。該子公司須提撥薪資成本之特定比例至退休福利計畫，以提供該計畫資金。合併公司對於此政府營運之退休福利計畫之義務僅為提撥特定金額。

十九、權益

(一) 普通股股本

	112年3月31日	111年12月31日	111年3月31日
額定股數(仟股)	<u>177,200</u>	<u>177,200</u>	<u>177,200</u>
額定股本	<u>\$ 1,772,000</u>	<u>\$ 1,772,000</u>	<u>\$ 1,772,000</u>
已發行且已收足股款之 股數(仟股)	<u>63,000</u>	<u>63,000</u>	<u>63,000</u>
已發行股本	<u>\$ 630,000</u>	<u>\$ 630,000</u>	<u>\$ 630,000</u>

已發行之普通股每股面額為 10 元，每股享有一表決權及收取股利之權利。

額定股本中供發行員工認股權憑證所保留之股本為 10,000 仟股。

(二) 資本公積

	112年3月31日	111年12月31日	111年3月31日
<u>得用以彌補虧損、發放 現金或撥充股本</u>			
股票發行溢價	\$ 9,118	\$ 9,118	\$ 9,118
實際處分子公司股權 價格與帳面價值差額	2,974	2,974	2,974
<u>僅得用以彌補虧損</u>			
股東逾時效未領取之股 利	1,243	1,243	1,243
採用權益法認列關聯企 業股權淨值之變動數	<u>38</u>	<u>38</u>	<u>38</u>
	<u>\$ 13,373</u>	<u>\$ 13,373</u>	<u>\$ 13,373</u>

(三) 保留盈餘及股利政策

依本公司章程之盈餘分派政策規定，本公司年度總決算如有盈餘，除依法繳納稅捐外，應先彌補虧損，次提 10% 為法定盈餘公積，但法定公積已達實收資本額時，得免繼續提撥，並按法令規定或得視業務需要，提列或迴轉特別盈餘公積，如尚有餘額，併同累計未分配盈餘，由董事會擬具盈餘分派案，提請股東會決議分派股東股息紅利。本公司章程規定之員工及董事酬勞分派政策，參閱附註二一之(四)員工及董事酬勞。

另依據本公司章程規定，本公司分配股利之政策，須視公司目前及未來之投資環境、資金需求、國內外競爭狀況及資本預算等因素，兼顧股東利益及公司長期財務規劃，當年度擬分派盈餘數額不得低於累積可分配盈餘之 30% 作為股東股息紅利，股東股息紅利得以現金或股票方式發放，其中現金股利不得低於股利總額之 10%。

法定盈餘公積應提撥至其餘額達公司實收股本總額時為止。法定盈餘公積得用以彌補虧損。公司無虧損時，法定盈餘公積超過實收股本總額 25% 之部分除得撥充股本外，尚得以現金分配。

本公司於 112 年 3 月 8 日舉行董事會及 111 年 6 月 17 日舉行股東常會，分別擬議及決議通過 111 及 110 年度盈餘分配案如下：

	<u>111年度</u>	<u>110年度</u>
提列法定盈餘公積	<u>\$ 10,306</u>	<u>\$ 13,741</u>
現金股利	<u>\$ 126,000</u>	<u>\$ 126,000</u>
每股現金股利(元)	<u>\$ 2.0</u>	<u>\$ 2.0</u>

有關 111 年度之盈餘分配案尚待預計於 112 年 6 月 9 日召開之股東會決議。

(四) 特別盈餘公積

首次採用 IFRSs，帳列累積換算調整數轉入保留盈餘之金額為 58,226 仟元，已予以提列相同數額之特別盈餘公積，並於 101 年度處分關聯企業時按比例迴轉 90 仟元。另 104 年度清算香港子公司，惟於首次採用 IFRSs 時，帳列該子公司之累積換算調整數係以負數轉入保留盈餘，故於清算時補提列特別盈餘公積 1,611 仟元。

二十、收 入

	112年1月1日 至3月31日	111年1月1日 至3月31日
租賃收入（附註十四）	\$ 32,649	\$ 32,499
商品銷貨收入	3,669	4,192
其他營業收入	<u>1,008</u>	<u>884</u>
	<u>\$ 37,326</u>	<u>\$ 37,575</u>

二一、本期淨利

(一) 其他利益及損失

	112年1月1日 至3月31日	111年1月1日 至3月31日
淨外幣兌換（損失）利益	(\$ 1,535)	\$ 6,911
其 他	(<u>143</u>)	(<u>167</u>)
	<u>(\$ 1,678)</u>	<u>\$ 6,744</u>

(二) 折 舊

	112年1月1日 至3月31日	111年1月1日 至3月31日
不動產、廠房及設備	\$ 395	\$ 440
使用權資產	946	939
投資性不動產	<u>851</u>	<u>845</u>
	<u>\$ 2,192</u>	<u>\$ 2,224</u>
折舊費用依功能別彙總		
營業成本	\$ 1,890	\$ 1,876
營業費用	<u>302</u>	<u>348</u>
	<u>\$ 2,192</u>	<u>\$ 2,224</u>

(三) 員工福利費用

	112年1月1日 至3月31日	111年1月1日 至3月31日
短期員工福利	\$ 6,498	\$ 7,443
退職後福利（附註十八）		
確定提撥計畫	<u>304</u>	<u>297</u>
員工福利費用合計	<u>\$ 6,802</u>	<u>\$ 7,740</u>
依功能別彙總		
營業成本	\$ 1,262	\$ 1,249
營業費用	<u>5,540</u>	<u>6,491</u>
	<u>\$ 6,802</u>	<u>\$ 7,740</u>

(四) 員工及董監事酬勞

本公司依章程規定係按當年度扣除分派員工及董事酬勞前之稅前利益分別以不低於 1% 及不高於 3% 提撥員工及董事酬勞。112 年及 111 年 1 月 1 日至 3 月 31 日估列之員工及董事酬勞如下：

估列比例

	112年1月1日 至3月31日	111年1月1日 至3月31日
員工酬勞	1.0%	1.0%
董事酬勞	2.0%	2.0%

金 額

	112年1月1日 至3月31日	111年1月1日 至3月31日
員工酬勞	<u>\$ 115</u>	<u>\$ 238</u>
董事酬勞	<u>\$ 230</u>	<u>\$ 476</u>

年度合併財務報告通過發布日後若金額仍有變動，則依會計估計變動處理，於次一年度調整入帳。

111 及 110 年度員工及董監事酬勞分別於 112 年 3 月 8 日及 111 年 3 月 11 日經董事會決議如下：

	111年度	110年度
員工酬勞	<u>\$ 1,148</u>	<u>\$ 1,451</u>
董監事酬勞	<u>\$ 2,297</u>	<u>\$ 2,901</u>

111 及 110 年度員工及董監事酬勞之實際配發金額與 111 及 110 年度合併財務報告之認列金額並無差異。

有關本公司董事會決議之員工及董監事酬勞資訊，請至台灣證券交易所「公開資訊觀測站」查詢。

二二、所得稅

(一) 認列於損益之所得稅費用主要組成項目

	112年1月1日 至3月31日	111年1月1日 至3月31日
當期所得稅		
本期產生者	\$ 7,286	\$ 6,204
遞延所得稅		
本期產生者	<u>3,793</u>	<u>753</u>
認列於損益之所得稅費用	<u>\$ 11,079</u>	<u>\$ 6,957</u>

(二) 所得稅核定情形

本公司截至 109 年度止營利事業所得稅之申報案件業經稅捐稽徵機關核定。

二三、每股盈餘

用以計算每股盈餘之盈餘及普通股加權平均股數如下：

本期淨利

	112年1月1日 至3月31日	111年1月1日 至3月31日
用以計算基本及稀釋每股盈餘 之淨利	<u>\$ 7,360</u>	<u>\$ 22,334</u>

股 數

	112年1月1日 至3月31日	111年1月1日 至3月31日
用以計算基本每股盈餘之普通 股加權平均股數	63,000	63,000
具稀釋作用潛在普通股之影響： 員工酬勞	<u>31</u>	<u>37</u>
用以計算稀釋每股盈餘之普通 股加權平均股數	<u>63,031</u>	<u>63,037</u>

單位：仟股

若合併公司得選擇以股票或現金發放員工酬勞，則計算稀釋每股盈餘時，假設員工酬勞將採發放股票方式，並於該潛在普通股具有稀釋作用時計入加權平均流通在外股數，以計算稀釋每股盈餘。於次年

度決議員工酬勞發放股數前計算稀釋每股盈餘時，亦繼續考量該等潛在普通股之稀釋作用。

二四、金融工具

(一) 公允價值之資訊－非按公允價值衡量之金融工具

合併公司管理階層認為非按公允價值衡量之金融資產及金融負債，其帳面金額趨近其公允價值衡量之金融工具。

(二) 公允價值之資訊－以重複性基礎按公允價值衡量之金融工具

公允價值層級

112年3月31日

	<u>第 1 等級</u>	<u>第 2 等級</u>	<u>第 3 等級</u>	<u>合 計</u>
<u>透過其他綜合損益按公允價值</u>				
<u> 衡量之金融資產</u>				
權益工具投資				
－國內上市（櫃）有價證券	<u>\$ 249,947</u>	<u>\$ -</u>	<u>\$ -</u>	<u>\$ 249,947</u>

111年12月31日

	<u>第 1 等級</u>	<u>第 2 等級</u>	<u>第 3 等級</u>	<u>合 計</u>
<u>透過其他綜合損益按公允價值</u>				
<u> 衡量之金融資產</u>				
權益工具投資				
－國內上市（櫃）有價證券	<u>\$ 224,852</u>	<u>\$ -</u>	<u>\$ -</u>	<u>\$ 224,852</u>

111年3月31日

	<u>第 1 等級</u>	<u>第 2 等級</u>	<u>第 3 等級</u>	<u>合 計</u>
<u>透過其他綜合損益按公允價值</u>				
<u> 衡量之金融資產</u>				
權益工具投資				
－國內上市（櫃）有價證券	<u>\$ 369,902</u>	<u>\$ -</u>	<u>\$ -</u>	<u>\$ 369,902</u>

112年及111年1月1日至3月31日無第1等級與第2等級公允價值衡量間移轉之情形。

(三) 金融工具之種類

	112年3月31日	111年12月31日	111年3月31日
<u>金融資產</u>			
按攤銷後成本衡量之			
金融資產(註1)	\$ 949,246	\$ 918,825	\$ 980,224
透過其他綜合損益按公允			
價值衡量之金融資產			
權益工具投資	249,947	224,852	369,902
<u>金融負債</u>			
按攤銷後成本衡量(註2)	64,513	66,086	68,530

註1：餘額係包含現金及約當現金、原始到期日超過3個月之定期存款、應收帳款、其他應收款及存出保證金等按攤銷後成本衡量之金融資產。

註2：餘額係包含應付帳款、其他應付款及存入保證金等按攤銷後成本衡量之金融負債。

(四) 財務風險管理目的與政策

合併公司主要金融工具包括權益工具投資、應收款項及應付款項。合併公司之財務管理部門係為各業務單位提供服務，統籌協調進入國內金融市場操作，藉由依照風險程度之分析管理合併公司營運有關之財務風險。該等風險包括市場風險(包含匯率風險、利率風險及其他價格風險)、信用風險及流動性風險。

1. 市場風險

合併公司之營運活動使合併公司承擔之主要財務風險為外幣匯率變動風險(參閱下述(1))、利率變動風險(參閱下述(2))及其他價格風險(參閱下述(3))。

合併公司有關金融工具市場風險之暴險及其對該等暴險之管理與衡量方式並無改變。

(1) 匯率風險

合併公司於資產負債表日非功能性貨幣計價之貨幣性資產與貨幣性負債帳面金額(包含合併財務報表中已沖銷之非功能性貨幣計價之貨幣性項目)，參閱附註二六。

敏感度分析

合併公司主要受到美金匯率波動之影響。

當新台幣（功能性貨幣）對各攸關外幣升值／貶值 5% 時，合併公司於 112 年及 111 年 1 月 1 日至 3 月 31 日之稅前淨利將分別減少／增加 9,403 仟元及 10,450 仟元。5% 係為集團內部向主要管理階層報告匯率風險時所使用之敏感度比率，亦代表管理階層對外幣匯率之合理可能變動範圍之評估。敏感度分析僅包括流通在外之外幣貨幣性項目，並將其期末之換算以匯率變動 5% 予以調整。

(2) 利率風險

合併公司於資產負債表日受利率暴險之金融資產及金融負債帳面金額如下：

	112年3月31日	111年12月31日	111年3月31日
具公允價值利率風險			
－金融資產	\$ 865,137	\$ 782,811	\$ 863,925
具現金流量利率風險			
－金融資產	73,253	82,553	74,443

敏感度分析

下列敏感度分析係依資產負債表日之利率暴險而決定。若利率增加／減少 1%，在所有其他變數維持不變之情況下，合併公司 112 年及 111 年 1 月 1 日至 3 月 31 日之稅前淨利將分別增加／減少 183 仟元及 186 仟元。

(3) 其他價格風險

合併公司因權益工具而產生權益價格暴險。

敏感度分析

下列敏感度分析係依資產負債表日之權益價格暴險進行。若權益價格上漲／下跌 5%，112 年及 111 年 1 月 1 日至 3 月 31 日稅前其他綜合損益將因透過其他綜合損益按公允價值衡量金融資產之公允價值上升／下跌而增加／減少 12,497 仟元及 18,495 仟元。

2. 信用風險

信用風險係指交易對方拖欠合約義務而造成集團財務損失之風險。截至資產負債表日，合併公司可能因交易對方未履行義務造成財務損失之最大信用風險暴險主要係來自於合併資產負債表所認列之金融資產帳面金額。

為減輕信用風險，合併公司管理階層負責授信額度之決定、授信核准及其他監控程序以確保逾期應收款項之回收已採取適當行動。此外，合併公司於資產負債表日會逐一複核應收款項之可回收金額以確保無法回收之應收款項已提列適當減損損失。據此，本公司管理階層認為合併公司之信用風險已顯著減少。

另因流動資金之主要交易對方係信譽良好之金融機構，故該信用風險係屬有限。

合併公司並無對任何單一交易對方或任何一組具相似特性之交易對方有重大的信用暴險。當交易對方互為關係企業時，合併公司將其定義為具相似特性之交易對方。

3. 流動性風險

合併公司係透過管理及維持足夠部位之現金及約當現金以支應集團營運並減輕現金流量波動之影響。

非衍生金融負債之流動性及利率風險表

非衍生金融負債剩餘合約到期分析係依合併公司最早可能被要求還款之日期，按金融負債未折現現金流量編製。非衍生金融負債到期分析係依照約定之還款日編製。

112年3月31日

	要求即付或 短於1個月	1 ~ 3個月	3個月~1年
<u>非衍生金融負債</u>			
無附息負債	\$ 1,397	\$ 8,231	\$ 14,170

111年12月31日

	要求即付或		
	短於1個月	1～3個月	3個月～1年
<u>非衍生金融負債</u>			
無附息負債	\$ 2,627	\$ 9,451	\$ 13,887

111年3月31日

	要求即付或		
	短於1個月	1～3個月	3個月～1年
<u>非衍生金融負債</u>			
無附息負債	\$ 1,526	\$ 8,738	\$ 17,468

二五、關係人交易

本公司及子公司（係本公司之關係人）間之交易、帳戶餘額、收益及費損於合併時全數予以銷除，故未揭露於本附註。除已於其他附註揭露外，合併公司與其他關係人間之交易如下。

(一) 關係人名稱及其關係

關 係 人 名 稱	與 合 併 公 司 之 關 係
熱映光電公司	關聯企業及董事長同一人
奈特科技公司	關聯企業
北京育成科技公司	實質關係人
凌陽科技股份有限公司	實質關係人
北京凌陽愛普科技有限公司	實質關係人
北京金奈特有限公司	關聯企業之子公司
北京飛多達斯有限公司	關聯企業之子公司
寶安康電子（北京）有限公司	關聯企業之子公司

(二) 營業收入

帳 列 項 目	關 係 人 類 別 / 名 稱	112年1月1日	111年1月1日
		至3月31日	至3月31日
租賃收入	實質關係人	\$ -	\$ 31
	關聯企業之子公司	170	21
		<u>\$ 170</u>	<u>\$ 52</u>
其他營業收入	實質關係人	\$ -	\$ 314
	關聯企業之子公司	20	19
		<u>\$ 20</u>	<u>\$ 333</u>

本公司及子公司與關係人間之重大交易，其交易價格、收款條件均與一般非關係人相當。

(三) 存入保證金

關係人類別 / 名稱	112年3月31日	111年12月31日	111年3月31日
實質關係人	\$ 22	\$ 22	\$ 23
關聯企業之子公司	<u>211</u>	<u>210</u>	<u>28</u>
	<u>\$ 233</u>	<u>\$ 232</u>	<u>\$ 51</u>

(四) 其他收入

關係人類別 / 名稱	112年1月1日 至3月31日	111年1月1日 至3月31日
實質關係人	\$ 30	\$ 30
關聯企業		
奈特科技公司	<u>69</u>	<u>69</u>
	<u>\$ 99</u>	<u>\$ 99</u>

其他收入主係董監酬勞收入及行政管理服務收入。

(五) 主要管理階層薪酬

	112年1月1日 至3月31日	111年1月1日 至3月31日
短期員工福利	<u>\$ 858</u>	<u>\$ 1,123</u>

董事及其他主要管理階層之薪酬係由薪酬委員會依照個人績效及市場趨勢決定。

二六、具重大影響之外幣資產及負債資訊

以下資訊係按合併公司功能性貨幣以外之外幣彙總表達，所揭露之匯率係指該等外幣換算至功能性貨幣之匯率。具重大影響之外幣資產及負債如下：

112年3月31日

外幣資產	外幣 (仟元)	匯率	帳面金額
<u>貨幣性項目</u>			
美金	\$ 6,176	30.45 (美金：新台幣)	<u>\$ 188,059</u>

111年12月31日

外幣資產	外幣 (仟元)	匯率	帳面金額
貨幣性項目			
美金	\$ 6,631	30.71 (美金：新台幣)	\$ <u>203,652</u>

111年3月31日

外幣資產	外幣 (仟元)	匯率	帳面金額
貨幣性項目			
美金	\$ 7,301	28.63 (美金：新台幣)	\$ <u>208,991</u>

具重大影響之外幣兌換損益 (包含已實現及未實現) 如下：

功能性貨幣	112年1月1日至3月31日		111年1月1日至3月31日	
	功能性貨幣 兌換表達貨幣	淨兌換(損)益	功能性貨幣 兌換表達貨幣	淨兌換(損)益
新台幣	30.40 (美金：新台幣)	(\$ <u>1,516</u>)	28.63 (美金：新台幣)	\$ <u>6,911</u>

二七、附註揭露事項

(一) 重大交易事項相關資訊：

1. 資金貸與他人：無。
2. 為他人背書保證：無。
3. 期末持有有價證券情形 (不包含投資子公司、關聯企業及合資控制部分)。(附表一)
4. 累積買進或賣出同一有價證券之金額達新臺幣 3 億元或實收資本額 20% 以上：無。
5. 取得不動產之金額達新臺幣 3 億元或實收資本額 20% 以上：無。
6. 處分不動產之金額達新臺幣 3 億元或實收資本額 20% 以上：無。
7. 與關係人進、銷貨之金額達新臺幣 1 億元或實收資本額 20% 以上：無。
8. 應收關係人款項達新臺幣 1 億元或實收資本額 20% 以上：無。
9. 從事衍生工具交易：無。
10. 其他：母子公司間及各子公司間之業務關係及重要交易往來情形及金額：無。

(二) 轉投資事業相關資訊。(附表二)

(三) 大陸投資資訊：

1. 大陸被投資公司名稱、主要營業項目、實收資本額、投資方式、資金匯出入情形、持股比例、本期損益及認列之投資損益、期末投資帳面金額、已匯回投資損益及赴大陸地區投資限額。(附表三)
2. 與大陸被投資公司直接或間接由第三地區所發生下列之重大交易事項，暨其價格、付款條件、未實現損益：無。

(四) 主要股東資訊：股權比例達5%以上之股東名稱、持股數額及比例。
(附表四)

二八、部門資訊

提供給主要營運決策者用以分配資源及評量部門績效之資訊，著重於每一交付或提供之產品或勞務之種類。合併公司之應報導部門為電腦資訊業務部門及資產管理部門。

(一) 部門收入與營運結果

合併公司之收入與營運結果依應報導部門分析如下：

	部 門 收 入	部 門 損 益		
	112年1月1日 至3月31日	111年1月1日 至3月31日	112年1月1日 至3月31日	111年1月1日 至3月31日
電腦資訊業務	\$ 4,677	\$ 5,076	(\$ 2,194)	(\$ 2,391)
資產管理	32,649	32,499	19,130	19,137
應報導部門合計	<u>\$ 37,326</u>	<u>\$ 37,575</u>	16,936	16,746
營業外收入及支出			1,503	12,545
稅前淨利			<u>\$ 18,439</u>	<u>\$ 29,291</u>

以上報導之收入係與外部客戶交易所產生。

部門利益係指各個部門所賺取之利潤，不包含應分攤之營業外收入及支出。此衡量金額係提供予主要營運決策者，用以分配資源予部門及評量其績效。

(二) 部門資產及負債

合併公司依規定揭露應報導部門資產及負債之衡量金額，惟該資產及負債之衡量金額未提供與營運決策者，無須揭露該資產及負債之衡量金額。

遠見科技股份有限公司及子公司

期末持有有價證券情形

民國 112 年 3 月 31 日

附表一

單位：除另予註明者外，
係新台幣仟元

持有之公司	有價證券種類及名稱（註 1）	與有價證券發行人之關係	帳列科目	期末				備註
				股數／單位數	帳面金額	持股比率	公允價值	
本公司	股票 凌陽科技公司	本公司之董事	透過其他綜合損益按公允價值 衡量之金融資產	10,038,049	\$ 249,947	1.7%	\$ 249,947	-
北京金遠見	出資證明書 北京育成科技公司	-	透過其他綜合損益按公允價值 衡量之金融資產	註 3	-	10%	-	-

註 1：本表所稱有價證券，係指屬國際財務報導準則第 9 號「金融工具」範圍內之股票、債券、受益憑證及上述項目所衍生之有價證券。

註 2：投資子公司及關聯企業相關資訊，請參閱附表二及附表三。

註 3：係屬有限公司故無股數。

遠見科技股份有限公司及子公司

被投資公司名稱、所在地區....等相關資訊（不包含大陸被投資公司）

民國 112 年 1 月 1 日至 3 月 31 日

附表二

單位：除另予註明者外，係新台幣仟元及外幣仟元

投資公司名稱	被投資公司名稱	所在地區	主要營業項目	原始投資金額		期末持有		帳面金額	被投資公司本期損益	本期認列之投資損益	備註
				本期	期末	股數	比率				
本公司	開曼遠見公司	英屬開曼群島	投資	美金 5,250	美金 5,250	5,250,000	100%	\$ 717,864	\$ 18,424	\$ 18,424	本公司之子公司 本公司採權益法評價之被投資公司 本公司採權益法評價之被投資公司
	熱映光電公司	台灣	醫療器具之研究開發、製造及買賣	81,353	81,353	7,633,820	17.63%	166,306	(14,379)	(2,534)	
	奈特科技公司	台灣	電子硬式飛鏢機之研究開發	80,468	80,468	10,043,013	42.95%	1,413	(2,807)	(1,206)	
開曼遠見公司	薩摩亞遠見公司	薩摩亞共和國	投資	美金 5,250	美金 5,250	-	100%	美金 23,559	美金 606	不適用	開曼遠見公司之子公司

註：大陸被投資公司相關資訊，請參閱附表三。

遠見科技股份有限公司及子公司
大陸投資資訊
民國 112 年 1 月 1 日至 3 月 31 日

附表三

單位：新台幣仟元及外幣仟元

大陸被投資公司名稱	主要營業項目	實收資本額	投資方式 (註 1)	本期自台灣匯出投資金額	本期匯出或收回投資金額		本期自台灣匯出投資金額	被投資公司本期損益	本公司直接或間接投資之持股比例	本期認列投資損益(註 2)	期末投資帳面價值	截至本期止已匯回投資收益
					匯出	收回						
北京金遠見公司	電子產品開發及銷售與資產管理	\$ 436,349 (美金 14,330)	(二)	\$ 213,150 (美金 7,000)	\$ -	\$ -	\$ 213,150 (美金 7,000)	\$ 18,424 (美金 606)	100%	\$ 18,424 (美金 606)	\$ 716,884 (美金 23,543)	\$ 96,264 (人民幣 22,000)

本期期末累計自台灣匯出赴大陸地區投資金額	經濟部核准投資金額	依經濟部投審會規定赴大陸地區投資限額
\$213,150 (美金 7,000)	\$448,529 (美金 14,730)	\$902,105 (註 3)

註 1、投資方式區分為下列三種：

- (一) 直接赴大陸地區從事投資。
- (二) 透過第三地區公司(薩摩亞遠見公司)再投資大陸。
- (三) 其他方式。

註 2、本期認列投資損益中，係依台灣母公司簽證會計師核閱之財務報表。

註 3、依據投審會「在大陸地區從事投資或技術合作審查原則」規定為淨值或合併淨值之 60% 計算。

註 4、本表所列新台幣金額係按 112 年 3 月 31 日匯率換算。

遠見科技股份有限公司及子公司

主要股東資訊

民國 112 年 3 月 31 日

附表四

主 要 股 東 名 稱	股 份	
	持 有 股 數	持 股 比 例
凌陽科技股份有限公司	8,229,457	13.06%
周 至 元	7,125,527	11.31%
中國信託商業銀行受託保管保富投資顧問（香港） 有限公司投資專戶－客戶帳戶	4,438,395	7.04%

註 1：本表主要股東資訊係由集保公司以當季季底最後一個營業日，計算股東持有公司已完成無實體登錄交付（含庫藏股）之普通股及特別股合計達 5% 以上資料。本公司合併財務報告所記載股本與實際已完成無實體登錄交付股數，可能因編製計算基礎不同或有差異。

註 2：上開資料如屬股東將持股交付信託，係以受託人開立信託專戶之委託人個別分戶揭示。至於股東依據證券交易法令辦理持股超過 10% 之內部人股權申報，其持股包括本人持股加計其交付信託且對信託財產具有運用決定權股份等，有關內部人股權申報資料請參閱公開資訊觀測站。