



遠見科技股份有限公司



2022年法說會

報告人：舒偉仁 總經理

2022年8月18日

免責聲明

- ◆ 本簡報所提供之本公司財務上、業務上、Q&A之說明，若涉及本公司對未來經營上與產業發展上之敘述，可能與未來實際結果存有差異。差異的原因可能包括系統性與非系統性之政治及經濟變化、市場需求變化、價格波動、產業競爭等其他各種本公司所不能掌控的風險因素。簡報資料中所提供之資訊並未明示或暗示的表達或保證其具有正確性及完整性，亦不代表本公司對產業狀況或後續重大發展的完整論述。
- ◆ 本簡報中述及對未來的展望，係本公司迄今對未來的看法，對於這些看法未來若有任何改變或調整，本公司並不負責隨時提醒或通知。
- ◆ 此簡報及其內容未經本公司書面許可，任何第三者不得任意取用。

- 1 公司簡介
- 2 主要業務
- 3 投資業務
- 4 營運概況
- 5 發展策略
- 6 Q&A

成立時間： 1986/05/15

資 本 額： 新台幣6億3仟萬元

董 事 長： 周至元 先生

上櫃時間： 2000年12月28日

上市時間： 2002年08月26日

上市代號： 3040

遠見科技3040.TW

成立於1986年5月
2000年股票上櫃
2002年股票上櫃轉上市
實收資本額新台幣6億3仟元

北京金遠見 持股100%

實收資本額人民幣1億1833萬元，
主營業務自有不動產租賃服務，
研究開發電子產品，網路技術開發、
委託加工文化用品、嬰幼兒用品、
燈具。

北京遠見育成 持股10%

實收資本額人民幣5,000仟元
科技企業孵化，技術開發、諮詢
轉讓、服務，投資管理。

凌陽科技股份有限公司

臺灣上市公司(2401.TW)
目前持股10,038仟股
擔任一席董事，主營業務為
積體電路設計買賣。

熱映光電股份有限公司

臺灣上櫃公司(3373.TW)
擔任一席董事
遠見持有7,633仟股，
占17.63%

奈特視訊股份有限公司

臺灣新創公司
擔任一席董事
遠見持股43%

- 一、電子字典、掃瞄翻譯筆**
- 二、不動產租賃**
- 三、品牌授權**

一、電子字典、翻譯機

遠見科技早期以終端機及伺服器等資訊業相關產品之研發製造及技術服務為主。1996年創造出全國第一台隨身型電子辭典-「哈電族」，並於數年間成為臺灣地區小型電子辭典的領導品牌地位。



哈電族

文曲星[®]

在中國大陸品牌為「文曲星」電子辭典，曾榮獲中國國家統計局認證為全國電子辭典類產品銷量冠軍；市占率曾經高達7成、教育學習類產品累積銷售量超過6000萬台，使得「文曲星」成為中國馳名商標並迅速在中國大陸及香港地區成為家喻戶曉的品牌。

目前銷售電子字典以大陸地區為主

主力型號如下:

類別	型號	螢幕規格	螢幕尺寸
精品系列	A6000+	彩屏	4.3吋
精品系列	E9	彩屏	4.3吋
精品系列	A1600	彩屏	3吋
精品系列	E1000S	彩屏	3吋
經典系列	E900+S	黑白	-
經典系列	E928	黑白	-
經典系列	E6	黑白	-

文曲星電子字典商品



E1000S



A1600



E6



A6000+



E9



E900+S



E928

文曲星A100 翻譯筆

- 掃讀翻譯筆、英語學習神器
- 單詞、短語、長句、多行長篇，哪裡不會一掃便知
- 正版辭典離線使用，準確又快速
- 文曲星記單詞系統，由簡及難逐步強化
- 中英語音互譯，360度交流無障礙
- 英美真人雙發音、整句發音



口袋词典机 随身翻译机

秒速翻译 科学记词

— 精心为学生打造 —

2年 200小时 2.98 1050mAh

免费 超长待机 聚合物 延保至两年 锂电池

			
版权词典	120帧 扫描翻译	同步 背单词	口语测评
			
离线查词 学词	双向翻译 整句整段	双发音 英式美式	生词生字 随扫随学
			
随意扫 多行折返	双向 语音互译	文本摘抄	数码录音

電子字典販售渠道

- 1 天貓旗艦店
- 2 京東自營店商城
- 3 京東POP店
- 4 銀行商城
- 5 天貓淘寶專營店或專賣店
- 6 拼多多商城
- 7 傳統通路

二、不動產租賃

北京金遠見投資性不動產



投資性不動產面積及租金收入

地區	大樓	面積	年租金
北京	金隅嘉華大廈 A1座12層	2,570平米	約人民幣 3,000萬元
	上地國際創業園 金遠見大樓	14,477平米	
	中黎科技園 五層A、C段 六層A段	五層2,402平米 六層1,201平米	
合計:約20,650平米			

三、品牌授權

北京金遠見公司已向國家工商總局商標局申請註冊“文曲星”商標，為中國馳名商標，並在所有產品分類共42類，均已完成註冊。

文曲星®



“文曲星”品牌授權產品類目涉及影音娛樂，電子教育產品，母嬰產品。授權方除自行通路銷售外，亦透過金遠見上京東自營及天貓旗艦店銷售。

一、上市櫃公司

1.透過其他綜合損益按公允價值衡量之金融資產：

凌陽科技股份有限公司

目前持有股數10,038,049股

2.採用權益法之投資

熱映光電股份有限公司

目前持有股數7,633,820股

二、未上市櫃公司

採用權益法之投資：奈特視訊科技股份有限公司

主營業務：電子硬式飛鏢機

技術特色：電腦視覺定位與校正技術，研發出世界第一台電子硬式飛鏢機，可使用各種品牌硬式靶、飛鏢自動計分以及全球連網對戰等特色，並已申請多國專利。

得獎記錄及獎金補助：

2014.06.12國家研究院創新創業激勵計畫「創業傑出獎」、2014.12.15新竹科學園區管理局「竹科之星」獎、2017.06.01第二屆京台大賽台灣區「智能硬件、物聯網、生技醫療」第二名、2017.06.01亞洲.矽谷最佳人氣新創獎、2014.06.12國家研究院創新創業激勵計畫「創業傑出獎」，獎金新台幣200萬、2017.02.01社團法人中華國際創新育成聯盟協會輔導資金新台幣55萬元、2017.02.01 行政院國家發展基金創業天使計劃輔導資金新台幣250萬元。

營運概況：奈特公司產品屬於集合娛樂競賽性質，2018年即已量產出貨，主要市場以歐美及日本為主，但2020年開始受到疫情影響較為嚴重，營業虧損，惟奈特公司利用疫情期間已完成線上對戰以及直播系統，2021年四月開始已在日本全面公測，即使日本疫情嚴重，亦能成功舉辦多場賽事，至今年已在日本全面上線，2022年9月日本福岡舉辦PDC2022年亞洲錦標賽唯一使用奈特電子飛鏢機作為比賽用機。

Special 4 DAYS
2022年9月22日[木]~25日[日]

PDC ASIAN CHAMPIONSHIP
 PDC ASIAN SERIES
 予選ラウンド 9月22日~23日
 PDC ASIAN CHAMPIONSHIP
 決勝ラウンド 9月24日~25日

PHOENIX CUP 2022
 in FUKUOKA
 9月23日~25日
 SOFT DARTS TOURNAMENT

STEEL DARTS TOURNAMENT
 9月24日~25日

FIDO ASIA CUP

一般観覧入場料 9月22日~23日...1,000円
 9月24日~25日...2,000円

【会場】福岡国際センター 【注】福岡県福岡市博多区 築港本町2-2

開場 9:30

タイムスケジュール表及び詳細情報を確認してください。詳細はコチラ Darts Topics WEBから <https://www.da-topi.jp/>

主催：(株)メインイベント 運営：トーナメント実行委員会

Road to Ally Pally

PDC ASIAN CHAMPIONSHIP

TOTAL PRIZE
US\$ 100,000

SEPTEMBER 24-25, 2022

QUALIFYING ▶ PDC ASIAN SERIES EVENT 01-04 SEPTEMBER 22-23, 2022

ALL ASIAN PLAYERS ARE WELCOME!
 Entry details can be found on www.pdc-asia.tv. Entries will open from July 1st.
 Players are strongly advised not to book non-refundable/changeable travel in case of changes to Covid-19 restrictions.
 DSA rules will be in operation.

VENUE
FUKUOKA CONVENTION CENTER / JAPAN






PDC

ASIAN CHAMPIONSHIP
 TAIWAN QUALIFYING

2022.08.14

PRIZE MONEY
NT\$ 3,000,000

ROAD TO PDC ASIAN CHAMPIONSHIP
 FUKUOKA

近五年簡明綜合損益表

單位:新台幣仟元

項 目	年 度				
	106年	107年	108年	109年	110年
營業收入	188,461	189,634	201,462	154,852	171,529
營業毛利	119,035	113,895	123,331	85,783	110,834
營業損益	53,596	73,334	83,848	39,268	67,923
營業外收入及支出	729,098	45,391	29,974	396,094	100,688
稅前淨利	782,694	118,725	113,822	435,362	168,611
本期淨利 (損)	696,983	82,491	85,934	399,236	124,020
本期其他綜合損益 (稅後淨額)	42,572	-69,278	-14,384	65,544	210,040
本期綜合損益總額	739,555	13,213	71,550	464,780	334,060
淨利歸屬於 母公司業主	696,983	82,491	85,934	399,236	124,020
淨利歸屬於非控制權益	-	-	-	-	-
綜合損益總額歸屬於母公司業主	739,555	13,213	71,550	464,780	334,060
綜合損益總額歸屬於非控制權益	-	-	-	-	-
每股盈餘	11.06	1.31	1.36	6.34	1.97

近五年簡明資產負債表

單位:新台幣仟元

年度	106年	107年	108年	109年	110年
項目					
流動資產	1,207,626	498,744	640,174	635,830	483,607
不動產、廠房及設備	15,911	3,141	75,408	77,065	75,486
投資性不動產	152,965	215,079	128,745	111,777	160,696
基金及投資	683,684	825,470	614,080	975,636	1,052,540
其他資產	2,489	1,765	1,549	1,066	5,607
資產總額	2,062,675	1,544,199	1,459,956	1,801,374	1,777,936
流動負債	81,040	61,525	59,174	74,478	64,814
非流動負債	48,632	102,215	93,321	49,130	60,383
負債總額	129,672	163,740	152,495	123,608	125,197
歸屬於母公司業主之權益	1,933,003	1,380,459	1,307,461	1,677,766	1,652,739
股本	630,000	630,000	630,000	630,000	630,000
資本公積	12,092	13,335	13,335	13,360	13,373
保留盈餘	1,181,270	696,035	637,210	940,598	718,911
其他權益	109,641	41,089	26,916	93,808	290,455
非控制權益	-	-	-	-	-
權益總額	1,933,003	1,380,459	1,307,461	1,677,766	1,652,739

111前二季同期簡明綜合損益表

單位:新台幣仟元

項 目	年 度	
	110年1-6月	111年1-6月
營業收入	86,540	74,267
營業毛利	55,195	53,318
營業損益	31,043	34,626
營業外收入及支出	73,232	26,112
稅前淨利	104,275	60,738
本期淨利 (損)	81,915	42,418
本期其他綜合損益 (稅後淨額)	135,395	-66,808
本期綜合損益總額	217,310	-24,390
淨利歸屬於 母公司業主	81,915	42,418
淨利歸屬於非控制權益	-	-
綜合損益總額歸屬於母公司業主	217,310	-24,390
綜合損益總額歸屬於非控制權益	-	-
每股盈餘	1.30	0.67

111年前二季營業外收入及支出

單位:新台幣仟元

項目/月份	110年1-6月	111年1-6月
權益法投資收入	17,902	1,133
股利收入	-	-
其他收入 - 其他	203	305
利息收入	11,700	10,465
財產交易損益	-	-
處分備供資產	-	-
處分子公司	-	-
利息費用	-	-
處分關聯企業利益	48,826	-
匯兌損益	-4,257	14,519
強制透過損益按公允價值衡量之金融資產	-692	-
其他	-450	-310
合計	73,232	26,112

111年第二季損益比較表

單位:新台幣仟元

項 目	年 度	110年4月1日 至6月30日	111年4月1日 至6月30日
營業收入		43,096	36,692
營業毛利		28,424	26,815
營業損益		15,399	17,880
營業外收入及支出		34,051	13,567
稅前淨利		49,450	31,447
本期淨利 (損)		41,787	20,084
每股盈餘		0.66	0.32

111年第二季簡明資產負債表

單位:新台幣仟元

項目	110年6月30日	111年6月30日
流動資產	744,858	586,853
不動產、廠房及設備	76,259	75,052
投資性不動產	100,880	159,711
基金及長期投資	1,097,563	927,148
其他資產	1,321	9,965
資產總額	2,020,881	1,758,729
流動負債	68,744	186,718
非流動負債	57,048	69,662
負債總額	125,792	256,380
歸屬於母公司業主之權益	1,895,089	1,502,349
股本	630,000	630,000
資本公積	13,373	13,373
保留盈餘	1,036,136	637,487
其他權益	215,580	221,489
非控制權益	-	-
權益總額	2,020,881	1,758,729

追求股東權益-充分發放股息

年度	2012	2013	2014	2015	2016	2017	2018	2019	2020	2021
配現金股利	0.2	1	3	3	5	9	2	1.5	5.7	2
當年每股盈餘	0.52	0.32	6.42	2.2	2.44	11.06	1.31	1.36	6.34	1.97
配股率%	38.46	312.50	46.73	136.36	204.92	81.37	152.67	110.29	89.91	101.52
發放金額 (新台幣仟元)	20,773	90,000	189,000	189,000	315,000	567,000	126,000	94,500	359,100	126,000

本公司歷年獲利均能儘量分配股東，創造股東最大利益。

維護股東權益-適時減除股本

歷年減資記錄

新台幣:元

年份	說明	金額
2004年	最高股本	1,297,399,200
2006-2011年	十次庫藏股減資	(258,740,000)
2013年	現金減資	(138,659,200)
2014年	現金減資	(270,000,000)
目前股本		630,000,000

本公司於股市低迷時購買庫藏股減資，於現金充沛時辦理現金減資，創造股東最大價值。

- 1. 大陸實施教育雙減政策，即減輕義務教育階段學生作業負擔及校外培訓負擔，同時亦減輕家長經濟負擔，目前來看對電子教育產業是利多，因此今年開發出翻譯筆之後，未來將計劃開發更多助學電教產品協助學生學習。**
- 2. 對於無法自行生產之產品，推動文曲星品牌授權工作。**
- 3. 活化資產，對未使用資產均能儘量出租，增加收入及資產報酬率，並於適當價格處分不動產，利潤回饋股東。**
- 4. 對於租戶除基礎性服務之外，提供更多深化及增值服務。**

Q&A